

Governo do Estado do Paraná Secretaria de Estado do Esporte   Paraná Esporte   Diretoria de Esporte Departamento de Esporte de Rendimento   Supervisão Técnica Estadual JAPS 67º Jogos Abertos do Paraná Fase Regional 2025 Processo de Inscrição de Municípios e Modalidades													
<b>JAPS Fase Regional 01</b>	Basquetebol		Bocha	Bolão		Futsal		Handebol		Voleibol		Previsão de Municípios	Previsão de Participantes
Sede: Campo Largo	Fem	Mas	Mas	Fem	Mas	Fem	Mas	Fem	Mas	Fem	Mas	Região/36 Municípios	Atletas   Dirigentes
Inscrições 2025	2	7	4	1	1	5	11	5	5	11	14	19	1078
<b>Total Geral</b>	66											52,78	%
<b>JAPS Fase Regional 02</b>	Basquetebol		Bocha	Bolão		Futsal		Handebol		Voleibol		Previsão de Municípios	Previsão de Participantes
Sede: Prudentópolis	Fem	Mas	Mas	Fem	Mas	Fem	Mas	Fem	Mas	Fem	Mas	Região/32 Municípios	Atletas   Dirigentes
Inscrições 2025	2	5	3	0	2	7	11	4	4	8	9	16	884
<b>Total Geral</b>	55											50,00	%
<b>JAPS Fase Regional 03</b>	Basquetebol		Bocha	Bolão		Futsal		Handebol		Voleibol		Previsão de Municípios	Previsão de Participantes
Sede: Jacarezinho	Fem	Mas	Mas	Fem	Mas	Fem	Mas	Fem	Mas	Fem	Mas	Região/36 Municípios	Atletas   Dirigentes
Inscrições 2025	1	4	0	0	0	7	20	2	2	11	12	24	966
<b>Total Geral</b>	59											66,67	%
<b>JAPS Fase Regional 04</b>	Basquetebol		Bocha	Bolão		Futsal		Handebol		Voleibol		Previsão de Municípios	Previsão de Participantes
Sede: Rolândia	Fem	Mas	Mas	Fem	Mas	Fem	Mas	Fem	Mas	Fem	Mas	Região/27 Municípios	Atletas   Dirigentes
Inscrições 2025	1	4	0	1	0	7	15	4	5	5	4	17	798
<b>Total Geral</b>	46											62,96	%
<b>JAPS Fase Regional 05</b>	Basquetebol		Bocha	Bolão		Futsal		Handebol		Voleibol		Previsão de Municípios	Previsão de Participantes
Sede: Mandaguari	Fem	Mas	Mas	Fem	Mas	Fem	Mas	Fem	Mas	Fem	Mas	Região/43 Municípios	Atletas   Dirigentes
Inscrições 2025	1	3	0	0	1	13	25	6	8	8	9	30	1275
<b>Total Geral</b>	74											69,77	%
<b>JAPS Fase Regional 06</b>	Basquetebol		Bocha	Bolão		Futsal		Handebol		Voleibol		Previsão de Municípios	Previsão de Participantes
Sede: Umuarama	Fem	Mas	Mas	Fem	Mas	Fem	Mas	Fem	Mas	Fem	Mas	Região/41 Municípios	Atletas   Dirigentes
Inscrições 2025	1	7	0	0	0	7	23	3	4	5	7	29	972
<b>Total Geral</b>	57											70,73	%
<b>JAPS Fase Regional 07</b>	Basquetebol		Bocha	Bolão		Futsal		Handebol		Voleibol		Previsão de Municípios	Previsão de Participantes
Sede: Ubiratã	Fem	Mas	Mas	Fem	Mas	Fem	Mas	Fem	Mas	Fem	Mas	Região/29 Municípios	Atletas   Dirigentes
Inscrições 2025	1	4	0	1	2	11	23	4	5	11	12	24	1231
<b>Total Geral</b>	74											82,76	%
<b>JAPS Fase Regional 08</b>	Basquetebol		Bocha	Bolão		Futsal		Handebol		Voleibol		Previsão de Municípios	Previsão de Participantes
Sede: Planalto	Fem	Mas	Mas	Fem	Mas	Fem	Mas	Fem	Mas	Fem	Mas	Região/30 Municípios	Atletas   Dirigentes
Inscrições 2025	2	4	13	3	6	11	18	2	4	8	9	22	1218
<b>Total Geral</b>	80											73,33	%
<b>JAPS Fase Regional 09</b>	Basquetebol		Bocha	Bolão		Futsal		Handebol		Voleibol		Previsão de Municípios	Previsão de Participantes
Sede: Coronel Vivida	Fem	Mas	Mas	Fem	Mas	Fem	Mas	Fem	Mas	Fem	Mas	Região/33 Municípios	Atletas   Dirigentes
Inscrições 2025	0	2	11	3	5	9	11	1	3	7	7	21	906
<b>Total Geral</b>	59											63,64	%
<b>JAPS Fase Regional 10</b>	Basquetebol		Bocha	Bolão		Futsal		Handebol		Voleibol		Previsão de Municípios	Previsão de Participantes
Sede: Laranjeiras do Sul	Fem	Mas	Mas	Fem	Mas	Fem	Mas	Fem	Mas	Fem	Mas	Região/31 Municípios	Atletas   Dirigentes
Inscrições 2025	2	7	17	1	2	16	22	4	7	7	10	27	1429
<b>Total Geral</b>	95											87,10	%
<b>JAPS Fase Regional 11</b>	Basquetebol		Bocha	Bolão		Futsal		Handebol		Voleibol		Previsão de Municípios	Previsão de Participantes
Sede: Medianeira	Fem	Mas	Mas	Fem	Mas	Fem	Mas	Fem	Mas	Fem	Mas	Região/30 Municípios	Atletas   Dirigentes
Inscrições 2025	1	7	13	3	8	10	16	6	7	10	8	18	1386
<b>Total Geral</b>	89											60,00	%
<b>JAPS Fase Regional 12</b>	Basquetebol		Bocha	Bolão		Futsal		Handebol		Voleibol		Previsão de Municípios	Previsão de Participantes
Sede: Marumbi	Fem	Mas	Mas	Fem	Mas	Fem	Mas	Fem	Mas	Fem	Mas	Região/31 Municípios	Atletas   Dirigentes
Inscrições 2025	1	5	4	0	3	14	19	1	3	8	10	21	1076
<b>Total Geral</b>	68											67,74	%
<b>JAPS Fase Regional / Nº Estado</b>	Basquetebol		Bocha	Bolão		Futsal		Handebol		Voleibol		Previsão de Municípios	Previsão de Participantes
Inscrições 2025	Fem	Mas	Mas	Fem	Mas	Fem	Mas	Fem	Mas	Fem	Mas	Estado/399 Municípios	Atletas   Dirigentes
Total Equipes Modalidades e Sexo	15	59	65	13	30	117	214	42	57	99	111	268	13219
Total Equipes Modalidades	74		65	43		331		99		210		67,17	%
<b>Total Geral</b>	822												
<b>JAPS Fase Regional / Nº Estado</b>	Basquetebol		Bocha	Bolão		Futsal		Handebol		Voleibol		Previsão de Municípios	Previsão de Participantes
Inscrições 2024	Fem	Mas	Mas	Fem	Mas	Fem	Mas	Fem	Mas	Fem	Mas	Estado/399 Municípios	Atletas   Dirigentes
Total	16	58	58	18	30	122	196	44	59	91	102	251	12190
<b>Total Geral</b>	74											62,91	%
	794												

67º JAPS - R 01

**QUADRO DEMONSTRATIVO DE INSCRIÇÃO DO EVENTO**

MUNICÍPIO DE ORIGEM	DELEGAÇÃO	BASQUETEBOL 18+		BOCHA 18+	BOLÃO 18+		FUTSAL 18+		HANDEBOL 18+		VOLEIBOL 18+		COMISSÃO TÉCNICA				
		F	M	M	F	M	F	M	F	M	F	M	F	M			
ALMIRANTE TAMANDARE (R1)	01 - ALMIRANTE TAMANDARÉ											14	14	28	1	1	2
ANTONINA (R1)	02 - ANTONINA							14	16	16		14		60	1	11	12
ARAUCARIA (R1)	03 - ARAUCÁRIA								16	16	14			46	2	14	16
CAMPO LARGO (R1)	04 - CAMPO LARGO		12				14	14	16	16	14	14		100	2	8	10
CAMPO MAGRO (R1)	05 - CAMPO MAGRO						14					14		28	1	6	7
COLOMBO (R1)	06 - COLOMBO						14	14				14		42	2	3	5
FAZENDA RIO GRANDE (R1)	07 - FAZENDA RIO GRANDE		12	10				14	16		14			66	1	17	18
GUARAQUECABA (R1)	08 - GUARAQUEÇABA							14						14		13	13
GUARATUBA (R1)	09 - GUARATUBA		12		12	12		14		16	14	14		94		13	13
ITAPERUCU (R1)	10 - ITAPERUÇU							14				14		28		7	7
LAPA (R1)	11 - LAPA		12											12		8	8
MATINHOS (R1)	12 - MATINHOS		12				14	14			14	14		68	2	10	12
MORRETES (R1)	13 - MORRETES							14			14	14		42			0
PARANAGUA (R1)	14 - PARANAGUÁ			10										10		5	5
PINHAIS (R1)	15 - PINHAIS										14	14		28	1	4	5
PIRAQUARA (R1)	16 - PIRAQUARA	12	12				14				14	14		66	1	7	8
PONTAL DO PARANA (R1)	17 - PONTAL DO PARANÁ			10								14		24			0
RIO BRANCO DO SUL (R1)	18 - RIO BRANCO DO SUL							14			14	14		42	5	5	10
SAO JOSE DOS PINHAIS (R1)	19 - SÃO JOSÉ DOS PINHAIS	12	12	10				14	16	16	14	14		108	5	16	21

<b>Nº DE PARTICIPANTES (MODALIDADE/SEXO)</b>	24	84	40	12	12	70	154	80	80	154	196	906	24	148	172
<b>TOTAL GERAL DE PARTICIPANTES</b>	<b>1078</b>														
<b>TOTAL DE PARTICIPANTES (MODALIDADE)</b>	108		40	24		224		160		350			FEMININO	101	
<b>Nº DE EQUIPES (MODALIDADE/SEXO)</b>	2	7	4	1	1	5	11	5	5	11	14		MASCULINO	253	
<b>TOTAL DE EQUIPES (MODALIDADE)</b>	9		4	2		16		10		25			REFEITÓRIO	846	
<b>TOTAL GERAL DE EQUIPES</b>	<b>66</b>														

67º JAPS - R 02

**QUADRO DEMONSTRATIVO DE INSCRIÇÃO DO EVENTO**

MUNICÍPIO DE ORIGEM	DELEGAÇÃO	BASQUETEBOL 18+		BOCHA 18+	BOLÃO 18+		FUTSAL 18+		HANDEBOL 18+		VOLEIBOL 18+		COMISSÃO TÉCNICA			
		F	M	M	F	M	F	M	F	M	F	M	F	M		
CARAMBEI (R2)	01 - CARAMBEÍ		12				14				14	14	54		7	7
CASTRO (R2)	02 - CASTRO		12				14		16	16	14	14	86		20	20
FERNANDES PINHEIRO (R2)	03 - FERNANDES PINHEIRO						14						14	2	4	6
GUAMIRANGA (R2)	04 - GUAMIRANGA			10		12	14	14				14	64	1	1	2
IMBAU (R2)	05 - IMBAÚ						14						14	1	3	4
IMBITUVA (R2)	06 - IMBITUVA		12	10			14	14			14		64	1	7	8
IPIRANGA (R2)	07 - IPIRANGA			10							14	14	38	1	9	10
IVAI (R2)	08 - IVAÍ								16				16	2		2
PALMEIRA (R2)	09 - PALMEIRA									16		14	30	2	4	6
PIRAI DO SUL (R2)	10 - PIRAI DO SUL	12					14				14		40	1	12	13
PONTA GROSSA (R2)	11 - PONTA GROSSA	12					14	14	16	16	14	14	100	3	16	19
PORTO AMAZONAS (R2)	12 - PORTO AMAZONAS											14	14	2	2	4
PRUDENTOPOLIS (R2)	13 - PRUDENTÓPOLIS		12			12	14	14			14	14	80		14	14
TEIXEIRA SOARES (R2)	14 - TEIXEIRA SOARES						14						14		4	4
TELEMACO BORBA (R2)	15 - TELÊMACO BORBA		12				14	14	14	14		14	82		4	4
TIBAGI (R2)	16 - TIBAGI						14	14			14		42	1	8	9




<b>Nº DE PARTICIPANTES (MODALIDADE/SEXO)</b>	24	60	30		24	98	154	62	62	112	126	752	17	115	132
<b>TOTAL GERAL DE PARTICIPANTES</b>	<b>884</b>														
<b>TOTAL DE PARTICIPANTES (MODALIDADE)</b>	84		30	24		252		124		238			FEMININO	256	
<b>Nº DE EQUIPES (MODALIDADE/SEXO)</b>	2	5	3		2	7	11	4	4	8	9		MASCULINO	360	
<b>TOTAL DE EQUIPES (MODALIDADE)</b>	7		3	2		18		8		17			REFEITÓRIO	629	
<b>TOTAL GERAL DE EQUIPES</b>	<b>55</b>														

67º JAPS - R 03

QUADRO DEMONSTRATIVO DE INSCRIÇÃO DO EVENTO

MUNICÍPIO DE ORIGEM	DELEGAÇÃO	BASQUETEBOL 18+		FUTSAL 18+		HANDEBOL 18+		VOLEIBOL 18+			COMISSÃO TÉCNICA		
		F	M	F	M	F	M	F	M		F	M	
ANDIRA (R3)	01 - ANDIRÁ		12	14	14			14	14	68	2	4	6
ASSAI (R3)	02 - ASSAÍ				14					14		11	11
BANDEIRANTES (R3)	03 - BANDEIRANTES				14				14	28	1	3	4
CONGONHINHAS (R3)	04 - CONGONHINHAS				14					14		5	5
CONSELHEIRO MAIRINCK (R3)	05 - CONSELHEIRO MAIRINCK				14					14		3	3
CORNELIO PROCOPIO (R3)	06 - CORNÉLIO PROCÓPIO	12	12	14	14		16	12	14	94		16	16
FIGUEIRA (R3)	07 - FIGUEIRA							14	14	28	1	1	2
GUAPIRAMA (R3)	08 - GUAPIRAMA							14	14	28	1	1	2
ITAMBARACA (R3)	09 - ITAMBARACÁ				12					12	1	2	3
JACAREZINHO (R3)	10 - JACAREZINHO		12	14	14			14	14	68		10	10
JOAQUIM TAVORA (R3)	11 - JOAQUIM TÁVORA							14		14			0
NOVA FATIMA (R3)	12 - NOVA FÁTIMA				14					14		3	3
QUATIGUA (R3)	13 - QUATIGUÁ							14		14		4	4
RANCHO ALEGRE (R3)	14 - RANCHO ALEGRE				14					14		4	4
RIBEIRAO DO PINHAL (R3)	15 - RIBEIRÃO DO PINHAL			14	14	16		14	14	72	1	9	10
SANTA AMELIA (R3)	16 - SANTA AMÉLIA			14	14					28		4	4
SANTA CECILIA DO PAVAO (R3)	17 - SANTA CECÍLIA DO PAVÃO				14				14	28		14	14

MUNICÍPIO DE ORIGEM	DELEGAÇÃO	BASQUETEBOL 18+		FUTSAL 18+		HANDEBOL 18+		VOLEIBOL 18+			COMISSÃO TÉCNICA		
		F	M	F	M	F	M	F	M		F	M	
SANTA MARIANA (R3)	18 - SANTA MARIANA				14			14	14	42		6	6
SANTO ANTONIO DA PLATINA (R3)	19 - SANTO ANTÔNIO DA PLATINA		12	14	14			14	14	68		12	12
SANTO ANTONIO DO PARAISO (R3)	20 - SANTO ANTÔNIO DO PARAÍSO				14					14			0
SAO SEBASTIAO DA AMOREIRA (R3)	21 - SÃO SEBASTIÃO DA AMOREIRA			14	14					28		3	3
SERTANEJA (R3)	22 - SERTANEJA				14				14	28		8	8
SIQUEIRA CAMPOS (R3)	23 - SIQUEIRA CAMPOS				14			14	14	42		10	10
URAI (R3)	24 - URAÍ				14	16	16			46	1	5	6

Nº DE PARTICIPANTES (MODALIDADE/SEXO)	12	48	98	278	32	32	152	168	820	8	138	146
TOTAL GERAL DE PARTICIPANTES	<b>966</b>											
TOTAL DE PARTICIPANTES (MODALIDADE)	60		376		64		320			FEMININO	<b>198</b>	
Nº DE EQUIPES (MODALIDADE/SEXO)	1	4	7	20	2	2	11	12		MASCULINO	<b>404</b>	
TOTAL DE EQUIPES (MODALIDADE)	5		27		4		23			REFEITÓRIO	<b>864</b>	
TOTAL GERAL DE EQUIPES	<b>59</b>											

67º JAPS - R 04

**QUADRO DEMONSTRATIVO DE INSCRIÇÃO DO EVENTO**




MUNICÍPIO DE ORIGEM	DELEGAÇÃO	BASQUETEBOL 18+		BOLÃO 18+		FUTSAL 18+		HANDEBOL 18+		VOLEIBOL 18+		COMISSÃO TÉCNICA			
		F	M	F	M	F	M	F	M	F	M	F	M		
APUCARANA (R4)	01 - APUCARANA	12	12			14		16	16	14	14	98	7	18	25
ARAPONGAS (R4)	02 - ARAPONGAS		12	12		14	14	16	16	14	14	112	4	13	17
CAFEARA (R4)	03 - CAFEARA						14					14		6	6
CAMBE (R4)	04 - CAMBÉ					14		16	16	14		60	2	7	9
CAMBIRA (R4)	05 - CAMBIRA						14					14		9	9
CENTENARIO DO SUL (R4)	06 - CENTENÁRIO DO SUL		12			14	14					40	2	6	8
FLORESTOPOLIS (R4)	07 - FLORESTÓPOLIS					14	14	14	14			56	1	5	6
GUARACI (R4)	08 - GUARACI					14	14					28	1	7	8
IBIPORA (R4)	09 - IBIPORÃ						14		16			30		7	7
JAGUAPITA (R4)	10 - JAGUAPITÃ					14	14					28			0
JATAIZINHO (R4)	11 - JATAIZINHO						14					14		2	2
LONDRINA (R4)	12 - LONDRINA						14				14	28	2	10	12
LUPIONOPOLIS (R4)	13 - LUPIONÓPOLIS						14					14		6	6
PORECATU (R4)	14 - PORECATU						14			14		28	1	3	4
PRADO FERREIRA (R4)	15 - PRADO FERREIRA						14					14		3	3
ROLANDIA (R4)	16 - ROLÂNDIA		12				14			14	14	54	6	21	27
SABAUDIA (R4)	17 - SABÁUDIA						14					14		3	3

<b>Nº DE PARTICIPANTES (MODALIDADE/SEXO)</b>	12	48	12		98	210	62	78	70	56	646	26	126	152
<b>TOTAL GERAL DE PARTICIPANTES</b>	<b>798</b>													
<b>TOTAL DE PARTICIPANTES (MODALIDADE)</b>	60		12		308		140		126			FEMININO	82	
<b>Nº DE EQUIPES (MODALIDADE/SEXO)</b>	1	4	1		7	15	4	5	5	4		MASCULINO	173	
<b>TOTAL DE EQUIPES (MODALIDADE)</b>	5		1		22		9		9			REFEITÓRIO	723	
<b>TOTAL GERAL DE EQUIPES</b>	<b>46</b>													

67º JAPS - R 05

**QUADRO DEMONSTRATIVO DE INSCRIÇÃO DO EVENTO**

MUNICÍPIO DE ORIGEM	DELEGAÇÃO	BASQUETEBOL 18+		BOLÃO 18+		FUTSAL 18+		HANDEBOL 18+		VOLEIBOL 18+			COMISSÃO TÉCNICA		
		F	M	F	M	F	M	F	M	F	M		F	M	
AMAPORA (R5)	01 - AMAPORÃ					14	14					28	5	4	9
ANGULO (R5)	02 - ÂNGULO						14					14		7	7
ASTORGA (R5)	03 - ASTORGA						14	16	16	14		60	5	6	11
ATALAIA (R5)	04 - ATALAIA						14					14		4	4
COLORADO (R5)	05 - COLORADO						14		16			30		4	4
FLORAI (R5)	06 - FLORAÍ								16			16		5	5
FLORIDA (R5)	07 - FLÓRIDA						12					12		2	2
GUAIRACA (R5)	08 - GUAIRAÇÁ						14					14		5	5
IGUARACU (R5)	09 - IGUARAÇU					14	14					28		2	2
INAJA (R5)	10 - INAJÁ						14			14	14	42		4	4
JARDIM OLINDA (R5)	11 - JARDIM OLINDA						14					14		6	6
MANDAGUACU (R5)	12 - MANDAGUAÇU					14	14	16	16			60	3	10	13
MANDAGUARI (R5)	13 - MANDAGUARI		12			14	14	14	14	14	14	96	4	7	11
MARIALVA (R5)	14 - MARIALVA					14	14	16	16	14		74	2	8	10
MARINGA (R5)	15 - MARINGÁ		12		12	14	14				14	66	1	15	16
NOVA ESPERANCA (R5)	16 - NOVA ESPERANÇA					14	14	14			14	56		7	7
OURIZONA (R5)	17 - OURIZONA						14		16			30		2	2
PAICANDU (R5)	18 - PAIÇANDU						14				14	28	1	6	7
PARANACITY (R5)	19 - PARANACITY									14		14	2	7	9
PARANAPOEMA (R5)	20 - PARANAPOEMA						14					14		5	5
PARANAVAI (R5)	21 - PARANAVAÍ					14	14					28	2	11	13
PRESIDENTE CASTELO BRANCO (R5)	22 - PRESIDENTE CASTELO BRANCO					14	14			14	14	56	1	6	7
SANTA FE (R5)	23 - SANTA FÉ					14	14					28	10	7	17
SANTO ANTONIO DO CAIUA (R5)	24 - SANTO ANTÔNIO DO CAIUÁ						14					14		14	14
SAO CARLOS DO IVAI (R5)	25 - SÃO CARLOS DO IVAÍ										14	14	1	1	2
SAO JOAO DO CAIUA (R5)	26 - SÃO JOÃO DO CAIUÁ					14						14	1	2	3
SAO JORGE DO IVAI (R5)	27 - SÃO JORGE DO IVAÍ						14					14		4	4
SARANDI (R5)	28 - SARANDI	12	12			14	14	16		14	14	96	2	8	10
TAMBOARA (R5)	29 - TAMBOARA									14	14	28	1	2	3
TERRA RICA (R5)	30 - TERRA RICA					14	14		14			42	2	17	19

MUNICÍPIO DE ORIGEM	DELEGAÇÃO	BASQUETEBOL 18+		BOLÃO 18+		FUTSAL 18+		HANDEBOL 18+		VOLEIBOL 18+		COMISSÃO TÉCNICA			
		F	M	F	M	F	M	F	M	F	M	F	M		
		12	36		12	182	348	92	124	112	126	1044	43	188	231
		<b>1275</b>													
		48		12		530		216		238			FEMININO	229	
		1	3		1	13	25	6	8	8	9		MASCULINO	504	
		4		1		38		14		17			REFEITÓRIO	1085	
		<b>74</b>													






67º JAPS - R 06

QUADRO DEMONSTRATIVO DE INSCRIÇÃO DO EVENTO

MUNICÍPIO DE ORIGEM	DELEGAÇÃO	BASQUETEBOL 18+		FUTSAL 18+		HANDEBOL 18+		VOLEIBOL 18+			COMISSÃO TÉCNICA		
		F	M	F	M	F	M	F	M		F	M	
ALTONIA (R6)	01 - ALTÔNIA	12	12					14	14	52		4	4
CAFEZAL DO SUL (R6)	02 - CAFEZAL DO SUL			14						14	2	1	3
CIANORTE (R6)	03 - CIANORTE		12	14	14					40		7	7
CIDADE GAUCHA (R6)	04 - CIDADE GAÚCHA							14		14	1	3	4
CRUZEIRO DO OESTE (R6)	05 - CRUZEIRO DO OESTE		12		14					26		5	5
ESPERANCA NOVA (R6)	06 - ESPERANÇA NOVA				14					14		4	4
FRANCISCO ALVES (R6)	07 - FRANCISCO ALVES				14					14		5	5
INDIANOPOLIS (R6)	08 - INDIANÓPOLIS				14					14		2	2
IPORA (R6)	09 - IPORÃ						16			16	1	3	4
JAPURA (R6)	10 - JAPURÁ				14				14	28		3	3
JUSSARA (R6)	11 - JUSSARA				14		16			30		7	7
LOANDA (R6)	12 - LOANDA		12		14	14				40		7	7
MARIA HELENA (R6)	13 - MARIA HELENA								14	14	1	5	6
NOVA LONDRINA (R6)	14 - NOVA LONDRINA		12		14			14	14	54	3	8	11
NOVA OLIMPIA (R6)	15 - NOVA OLÍMPIA				12					12		9	9
PEROBAL (R6)	16 - PEROBAL				14					14		6	6
PEROLA (R6)	17 - PÉROLA				14			14	14	42		7	7

MUNICÍPIO DE ORIGEM	DELEGAÇÃO	BASQUETEBOL 18+		FUTSAL 18+		HANDEBOL 18+		VOLEIBOL 18+		COMISSÃO TÉCNICA			
		F	M	F	M	F	M	F	M	F	M		
PLANALTINA DO PARANÁ (R6)	18 - PLANALTINA DO PARANÁ				14					14		4	4
PORTO RICO (R6)	19 - PORTO RICO				14					14	1	4	5
QUERENCIA DO NORTE (R6)	20 - QUERÊNCIA DO NORTE			12	12	16				40	2	3	5
RONDON (R6)	21 - RONDON						16			16		3	3
SANTA CRUZ DE MONTE CASTELO (R6)	22 - SANTA CRUZ DE MONTE CASTELO				14				14	28		3	3
SAO JORGE DO PATROCINIO (R6)	23 - SÃO JORGE DO PATROCÍNIO				14					14		3	3
SAO TOME (R6)	24 - SÃO TOMÉ			14	14					28		13	13
TAPEJARA (R6)	25 - TAPEJARA		12	14	14					40	2	10	12
TAPIRA (R6)	26 - TAPIRA				14					14		3	3
TUNEIRAS DO OESTE (R6)	27 - TUNEIRAS DO OESTE			14	14					28	4	8	12
UMUARAMA (R6)	28 - UMUARAMA		12	14	14	16	16	14	14	100	8	13	21
XAMBRE (R6)	29 - XAMBRÊ				14					14		6	6

Nº DE PARTICIPANTES (MODALIDADE/SEXO)	12	84	96	318	46	64	70	98	788	25	159	184
TOTAL GERAL DE PARTICIPANTES	972											
TOTAL DE PARTICIPANTES (MODALIDADE)	96		414		110		168			FEMININO	122	
Nº DE EQUIPES (MODALIDADE/SEXO)	1	7	7	23	3	4	5	7		MASCULINO	436	
TOTAL DE EQUIPES (MODALIDADE)	8		30		7		12			REFEITÓRIO	721	

MUNICÍPIO DE ORIGEM	DELEGAÇÃO	BASQUETEBOLO 18+		FUTSAL 18+		HANDEBOL 18+		VOLEIBOL 18+		COMISSÃO TÉCNICA	
		F	M	F	M	F	M	F	M	F	M
TOTAL GERAL DE EQUIPES		57									

67º JAPS - R 07

**QUADRO DEMONSTRATIVO DE INSCRIÇÃO DO EVENTO**

MUNICÍPIO DE ORIGEM	DELEGAÇÃO	BASQUETEBOL 18+		BOLÃO 18+		FUTSAL 18+		HANDEBOL 18+		VOLEIBOL 18+		COMISSÃO TÉCNICA			
		F	M	F	M	F	M	F	M	F	M	F	M		
ALTAMIRA DO PARANA (R7)	01 - ALTAMIRA DO PARANÁ					14	14					28	3	2	5
ARARUNA (R7)	02 - ARARUNA					14	14			14	14	56	1	11	12
BARBOSA FERRAZ (R7)	03 - BARBOSA FERRAZ						14	16	16	14	14	74			0
BOA ESPERANCA (R7)	04 - BOA ESPERANÇA		12				14					26		7	7
CAMPINA DA LAGOA (R7)	05 - CAMPINA DA LAGOA						14		16	14		44		4	4
DOUTOR CAMARGO (R7)	06 - DOUTOR CAMARGO					14	14				14	42	1	4	5
ENGENHEIRO BELTRAO (R7)	07 - ENGENHEIRO BELTRÃO						14					14		3	3
FENIX (R7)	08 - FÊNIX					14	14					28		6	6
FLORESTA (R7)	09 - FLORESTA					14	14				14	42	11	15	26
IRETAMA (R7)	10 - IRETAMA						14		16			30	1	5	6
IVATUBA (R7)	11 - IVATUBA						14			14		28	3	8	11
JANIOPOLIS (R7)	12 - JANIÓPOLIS						14			14	14	42		5	5
JURANDA (R7)	13 - JURANDA						14			14		28	1	12	13
LUIZIANA (R7)	14 - LUIZIANA					14	14			14	14	56	3	5	8
MAMBORE (R7)	15 - MAMBORÊ		12		12	14				14	14	66		6	6
MARILUZ (R7)	16 - MARILUZ					14	14	16	16			60	1	3	4
MOREIRA SALES (R7)	17 - MOREIRA SALES						14				14	28		9	9
NOVA CANTU (R7)	18 - NOVA CANTU						14	16				30			0
PEABIRU (R7)	19 - PEABIRU		12				14					26	1	8	9
QUARTO CENTENARIO (R7)	20 - QUARTO CENTENÁRIO					14	14					28	3	2	5
QUINTA DO SOL (R7)	21 - QUINTA DO SOL						14	16	16	14	14	74	2	3	5
RONCADOR (R7)	22 - RONCADOR			12	12	14	14			14	14	80	2	12	14
TERRA BOA (R7)	23 - TERRA BOA						14			14	14	42	3	12	15
UBIRATA (R7)	24 - UBIRATÃ	12	12			14	14				14	66	1	14	15

<b>Nº DE PARTICIPANTES (MODALIDADE/SEXO)</b>	12	48	12	24	154	322	64	80	154	168	<b>1038</b>	37	156	<b>193</b>
<b>TOTAL GERAL DE PARTICIPANTES</b>	<b>1231</b>													
<b>TOTAL DE PARTICIPANTES (MODALIDADE)</b>	60		36		476		144		322			FEMININO	<b>324</b>	
<b>Nº DE EQUIPES (MODALIDADE/SEXO)</b>	1	4	1	2	11	23	4	5	11	12		MASCULINO	<b>472</b>	
<b>TOTAL DE EQUIPES (MODALIDADE)</b>	5		3		34		9		23			REFEITÓRIO	<b>951</b>	
<b>TOTAL GERAL DE EQUIPES</b>	<b>74</b>													

67º JAPS - R 08

**QUADRO DEMONSTRATIVO DE INSCRIÇÃO DO EVENTO**

MUNICÍPIO DE ORIGEM	DELEGAÇÃO	BASQUETEBOL 18+		BOCHA 18+	BOLÃO 18+		FUTSAL 18+		HANDEBOL 18+		VOLEIBOL 18+		COMISSÃO TÉCNICA			
		F	M	M	F	M	F	M	F	M	F	M	F	M		
BOA VISTA DA APARECIDA (R8)	01 - BOA VISTA DA APARECIDA						14	14			14	14	56		12	12
CAMPO BONITO (R8)	02 - CAMPO BONITO			10			14	14					38	1	4	5
CAPANEMA (R8)	03 - CAPANEMA		12	10			14	14		16	14	14	94	3	9	12
CAPITAO LEONIDAS MARQUES (R8)	04 - CAPITÃO LEÔNIDAS MARQUES			10		12	14	14			14	14	78	2	13	15
CASCADEL (R8)	05 - CASCADEL	12	12	10	12		14	14			14	14	102	5	4	9
CATANDUVAS (R8)	06 - CATANDUVAS			10	12		14	14			14	14	78	4	4	8
CEU AZUL (R8)	07 - CÉU AZUL			10				14			14	14	52		13	13
CORBELIA (R8)	08 - CORBÉLIA			10			14	14	16	16			70	4	9	13
GUARANIACU (R8)	09 - GUARANIAÇU	12	12	10		12	14	14		16			90	4	13	17
IGUATU (R8)	10 - IGUATU							14					14		8	8
LINDOESTE (R8)	11 - LINDOESTE			10									10		5	5
MATELANDIA (R8)	12 - MATELÂNDIA		12	10		12	14	14	16	16		1	95	1	11	12
NOVA PRATA DO IGUACU (R8)	13 - NOVA PRATA DO IGUAÇU					12		14					26		3	3
PEROLA D OESTE (R8)	14 - PÉROLA D'OESTE			10			14						24	2	1	3
PLANALTO (R8)	15 - PLANALTO			10		12		14			14		50	1	13	14
PRANCHITA (R8)	16 - PRANCHITA				12	12	14						38	2	2	4
RAMILANDIA (R8)	17 - RAMILÂNDIA			10				14					24	1	4	5
SALTO DO LONTRA (R8)	18 - SALTO DO LONTRA											14	14		3	3
SANTA LUCIA (R8)	19 - SANTA LÚCIA							14					14		8	8
SANTA TEREZA DO OESTE (R8)	20 - SANTA TEREZA DO OESTE							14			14	14	42		8	8
TRES BARRAS DO PARANA (R8)	21 - TRÊS BARRAS DO PARANÁ							14					14			0
VERA CRUZ DO OESTE (R8)	22 - VERA CRUZ DO OESTE							14					14		4	4

<b>Nº DE PARTICIPANTES (MODALIDADE/SEXO)</b>	24	48	130	36	72	154	252	32	64	112	113	1037	30	151	181
<b>TOTAL GERAL DE PARTICIPANTES</b>	<b>1218</b>														
<b>TOTAL DE PARTICIPANTES (MODALIDADE)</b>	72	130	108	406	96	225		FEMININO	273						
<b>Nº DE EQUIPES (MODALIDADE/SEXO)</b>	2	4	13	3	6	11	18	2	4	8	9		MASCULINO	600	
<b>TOTAL DE EQUIPES (MODALIDADE)</b>	6	13	9	29	6	17		REFEITÓRIO	1021						
<b>TOTAL GERAL DE EQUIPES</b>	<b>80</b>														

67º JAPS - R 09

**QUADRO DEMONSTRATIVO DE INSCRIÇÃO DO EVENTO**

MUNICÍPIO DE ORIGEM	DELEGAÇÃO	BASQUETEBOL 18+		BOCHA 18+	BOLÃO 18+		FUTSAL 18+		HANDEBOL 18+		VOLEIBOL 18+		COMISSÃO TÉCNICA				
		F	M	M	F	M	F	M	F	M	F	M	F	M			
AMPERE (R9)	01 - AMPÉRE			10			14						24		3	3	
BOM SUCESSO DO SUL (R9)	02 - BOM SUCESSO DO SUL			10									10		2	2	
CHOPINZINHO (R9)	03 - CHOPINZINHO						14	14			14		42	2	11	13	
CLEVELANDIA (R9)	04 - CLEVELÂNDIA							14			14	14	42		6	6	
CORONEL VIVIDA (R9)	05 - CORONEL VIVIDA			10		12	14	14					50	2	10	12	
DOIS VIZINHOS (R9)	06 - DOIS VIZINHOS						14	14		14	14	14	70	4	12	16	
ENEAS MARQUES (R9)	07 - ENÉAS MARQUES			10									10		1	1	
FRANCISCO BELTRAO (R9)	08 - FRANCISCO BELTRÃO		12	10			14	14			14	14	78	1	9	10	
HONORIO SERPA (R9)	09 - HONÓRIO SERPA			10			14						24		1	1	
ITAPEJARA D OESTE (R9)	10 - ITAPEJARA D'OESTE							14			14	14	42		5	5	
MANGUEIRINHA (R9)	11 - MANGUEIRINHA							14					14			0	
MARIOPOLIS (R9)	12 - MARIÓPOLIS							14					14		2	2	
MARMELEIRO (R9)	13 - MARMELEIRO			10			14				14		38		9	9	
NOVA ESPERANCA DO SUDOESTE (R9)	14 - NOVA ESPERANÇA DO SUDOESTE			10									10		2	2	
PALMAS (R9)	15 - PALMAS					12							12		2	2	
PATO BRANCO (R9)	16 - PATO BRANCO		12			10	12	14	14	16	16	14	14	122	8	13	21
RENASCENCA (R9)	17 - RENASCENÇA							14					14		6	6	
SANTO ANTONIO DO SUDOESTE (R9)	18 - SANTO ANTÔNIO DO SUDOESTE					12							12		1	1	
SAO JOAO (R9)	19 - SÃO JOÃO			10			14	14		16	14	14	82	1	18	19	
SAO JORGE D OESTE (R9)	20 - SÃO JORGE D'OESTE			10		12							22		6	6	
SULINA (R9)	21 - SULINA			10	12	12							34		3	3	



<b>Nº DE PARTICIPANTES (MODALIDADE/SEXO)</b>		24	110	34	60	126	154	16	46	98	98	766	18	122	140
<b>TOTAL GERAL DE PARTICIPANTES</b>	<b>906</b>														
<b>TOTAL DE PARTICIPANTES (MODALIDADE)</b>	24	110	94	280	62	196		FEMININO	117						
<b>Nº DE EQUIPES (MODALIDADE/SEXO)</b>	2	11	3	5	9	11	1	3	7	7		MASCULINO	219		
<b>TOTAL DE EQUIPES (MODALIDADE)</b>	2	11	8	20	4	14		REFEITÓRIO	714						
<b>TOTAL GERAL DE EQUIPES</b>	<b>59</b>														

67º JAPS - R 10

**QUADRO DEMONSTRATIVO DE INSCRIÇÃO DO EVENTO**

MUNICÍPIO DE ORIGEM	DELEGAÇÃO	BASQUETEBOL 18+		BOCHA 18+	BOLÃO 18+		FUTSAL 18+		HANDEBOL 18+		VOLEIBOL 18+		COMISSÃO TÉCNICA			
		F	M	M	F	M	F	M	F	M	F	M	F	M		
BITURUNA (R10)	01 - BITURUNA						14	14				14	42		13	13
CAMPINA DO SIMAO (R10)	02 - CAMPINA DO SIMÃO						14	14					28	1	1	2
CANDOI (R10)	03 - CANDÓI			10			14	14		16	14	14	82	1	7	8
CANTAGALO (R10)	04 - CANTAGALO		12	10				14					36	1	3	4
CRUZ MACHADO (R10)	05 - CRUZ MACHADO						14	14					28		6	6
ESPIGAO ALTO DO IGUACU (R10)	06 - ESPIGÃO ALTO DO IGUAÇU							14					14		2	2
FOZ DO JORDAO (R10)	07 - FOZ DO JORDÃO			10	12	10	11	14					57	3	10	13
GENERAL CARNEIRO (R10)	08 - GENERAL CARNEIRO						14	14			14	14	56	1	8	9
GOIOXIM (R10)	09 - GOIOXIM						14	14					28	1	4	5
GUARAPUAVA (R10)	10 - GUARAPUAVA	12	12	10						16	16	14	94	9	25	34
INACIO MARTINS (R10)	11 - INÁCIO MARTINS			10									10		3	3
IRATI (R10)	12 - IRATI	12	12	10							16		50	1	7	8
LARANJEIRAS DO SUL (R10)	13 - LARANJEIRAS DO SUL		12	10		12		14	16	16	14	14	108	6	5	11
MALLET (R10)	14 - MALLET		12	8			12						32	1	5	6
MARQUINHO (R10)	15 - MARQUINHO			10			14	14					38	1	3	4
NOVA LARANJEIRAS (R10)	16 - NOVA LARANJEIRAS			10				14				14	38		6	6
PAULA FREITAS (R10)	17 - PAULA FREITAS			10				14					24		3	3
PAULO FRONTIN (R10)	18 - PAULO FRONTIN			10				14					24		3	3
PINHAO (R10)	19 - PINHÃO							14	16	16	14	14	74		5	5
PORTO BARREIRO (R10)	20 - PORTO BARREIRO			10			14	14					38		5	5
QUEDAS DO IGUACU (R10)	21 - QUEDAS DO IGUAÇU		12	10			14	14		16	14	14	94	2	3	5
REBOUCAS (R10)	22 - REBOUÇAS						14	14	16	16			60	1	3	4
RESERVA DO IGUACU (R10)	23 - RESERVA DO IGUAÇU							14					14		4	4
RIO AZUL (R10)	24 - RIO AZUL			10			14						24		4	4
SAO MATEUS DO SUL (R10)	25 - SÃO MATEUS DO SUL			10			14	14					38	1	3	4
UNIAO DA VITORIA (R10)	26 - UNIÃO DA VITÓRIA		12				14	14			14	14	68			0
VIRMOND (R10)	27 - VIRMOND			10			14	14				14	52		7	7

<b>Nº DE PARTICIPANTES (MODALIDADE/SEXO)</b>	24	84	168	12	22	219	308	64	112	98	140	1251	30	148	178
<b>TOTAL GERAL DE PARTICIPANTES</b>	<b>1429</b>														
<b>TOTAL DE PARTICIPANTES (MODALIDADE)</b>	108	168	34	527	176	238		FEMININO	341						

MUNICÍPIO DE ORIGEM	DELEGAÇÃO	BASQUETEBOL 18+		BOCHA 18+	BOLÃO 18+		FUTSAL 18+		HANDEBOL 18+		VOLEIBOL 18+		COMISSÃO TÉCNICA		
		F	M	M	F	M	F	M	F	M	F	M	F	M	
	Nº DE EQUIPES (MODALIDADE/SEXO)	2	7	17	1	2	16	22	4	7	7	10		MASCULINO	553
	TOTAL DE EQUIPES (MODALIDADE)	9		17	3		38		11		17			REFEITÓRIO	1297
	TOTAL GERAL DE EQUIPES	<b>95</b>													



67º JAPS - R 11

**QUADRO DEMONSTRATIVO DE INSCRIÇÃO DO EVENTO**

MUNICÍPIO DE ORIGEM	DELEGAÇÃO	BASQUETEBOL 18+		BOCHA 18+	BOLÃO 18+		FUTSAL 18+		HANDEBOL 18+		VOLEIBOL 18+		COMISSÃO TÉCNICA			
		F	M	M	F	M	F	M	F	M	F	M	F	M		
ASSIS CHATEAUBRIAND (R11)	01 - ASSIS CHATEAUBRIAND							14		16			30		5	5
FOZ DO IGUAÇU (R11)	02 - FOZ DO IGUAÇU		12	10		12	14	14	16	16	14	14	122	8	32	40
GUAIRA (R11)	03 - GUAÍRA		12					14	16		14	14	70	3	9	12
ITAIPULANDIA (R11)	04 - ITAIPULÂNDIA			10			14	14					38	5	11	16
MARECHAL CANDIDO RONDON (R11)	05 - MARECHAL CANDIDO RONDON		12	10	12	12		14	16	16	14	14	120	3	17	20
MARIPA (R11)	06 - MARIPÁ			10									10			0
MEDIANEIRA (R11)	07 - MEDIANEIRA		12	10		12	14	14			14	14	90	2	8	10
MERCEDES (R11)	08 - MERCEDES						14						14		2	2
MISSAL (R11)	09 - MISSAL			10	12	12	14	14					62		4	4
OURO VERDE DO OESTE (R11)	10 - OURO VERDE DO OESTE			10			14	14			14	14	66		1	1
PALOTINA (R11)	11 - PALOTINA			10		12	14	14			14		64		12	12
QUATRO PONTES (R11)	12 - QUATRO PONTES			10				14					24		5	5
SANTA HELENA (R11)	13 - SANTA HELENA		12	10	12	12	14	14	16	16	14	14	134	3	10	13
SANTA TEREZINHA DE ITAIPU (R11)	14 - SANTA TEREZINHA DE ITAIPU		12	10				14		16			52	1	8	9
SAO JOSE DAS PALMEIRAS (R11)	15 - SÃO JOSÉ DAS PALMEIRAS							14				14	28		5	5
SAO MIGUEL DO IGUAÇU (R11)	16 - SÃO MIGUEL DO IGUAÇU			10		10	14	14	16	16	14	14	108	6	19	25
SAO PEDRO DO IGUAÇU (R11)	17 - SÃO PEDRO DO IGUAÇU							14			14		28		2	2
TOLEDO (R11)	18 - TOLEDO	12	12	10		12	14	14	16	16	14		120	3	22	25

<b>Nº DE PARTICIPANTES (MODALIDADE/SEXO)</b>	12	84	130	36	94	140	224	96	112	140	112	1180	34	172	206
<b>TOTAL GERAL DE PARTICIPANTES</b>	<b>1386</b>														
<b>TOTAL DE PARTICIPANTES (MODALIDADE)</b>	96		130	130		364		208		252			FEMININO	275	
<b>Nº DE EQUIPES (MODALIDADE/SEXO)</b>	1	7	13	3	8	10	16	6	7	10	8		MASCULINO	496	
<b>TOTAL DE EQUIPES (MODALIDADE)</b>	8		13	11		26		13		18			REFEITÓRIO	1067	
<b>TOTAL GERAL DE EQUIPES</b>	<b>89</b>														

67º JAPS - R 12

**QUADRO DEMONSTRATIVO DE INSCRIÇÃO DO EVENTO**

MUNICÍPIO DE ORIGEM	DELEGAÇÃO	BASQUETEBOL 18+		BOCHA 18+	BOLÃO 18+		FUTSAL 18+		HANDEBOL 18+		VOLEIBOL 18+		COMISSÃO TÉCNICA			
		F	M	M	F	M	F	M	F	M	F	M	F	M		
ARAPUA (R12)	01 - ARAPUÃ			10			14	14			14		52			0
BOA VENTURA DE SAO ROQUE (R12)	02 - BOA VENTURA DE SÃO ROQUE			10		12		14				14	50			0
BORRAZOPOLIS (R12)	03 - BORRAZÓPOLIS		12				14	14		16	14	14	84	1	11	12
CANDIDO DE ABREU (R12)	04 - CÂNDIDO DE ABREU							14					14		5	5
FAXINAL (R12)	05 - FAXINAL						14	14		16	14		58	1	18	19
GRANDES RIOS (R12)	06 - GRANDES RIOS							14					14			0
ITAMBE (R12)	07 - ITAMBÉ							14					14		1	1
IVAIPORA (R12)	08 - IVAIPORÃ		12				14	14			14	14	68		16	16
JARDIM ALEGRE (R12)	09 - JARDIM ALEGRE		12				14		16		14		56	2	12	14
KALORE (R12)	10 - KALORÉ							14		16			30	1	9	10
LARANJAL (R12)	11 - LARANJAL						12	14			14	14	54	1	4	5
LIDIANOPOLIS (R12)	12 - LIDIANÓPOLIS							14					14			0
MANOEL RIBAS (R12)	13 - MANOEL RIBAS						14					14	28	4	4	8
MARILANDIA DO SUL (R12)	14 - MARILÂNDIA DO SUL	12	12				14	14				14	66		13	13
MARUMBI (R12)	15 - MARUMBI						14	14				14	42	1	4	5
NOVA TEBAS (R12)	16 - NOVA TEBAS						14	14					28	2	6	8
NOVO ITACOLOMI (R12)	17 - NOVO ITACOLOMI							14					14		5	5
PALMITAL (R12)	18 - PALMITAL						14	14				14	42	2	5	7
PITANGA (R12)	19 - PITANGA		12	10		12	14	14			14	14	90	2	11	13
SANTA MARIA DO OESTE (R12)	20 - SANTA MARIA DO OESTE			10		12	14	14			14	14	78	1	5	6
SAO JOAO DO IVAI (R12)	21 - SÃO JOÃO DO IVAÍ						14	14					28		5	5

<b>Nº DE PARTICIPANTES (MODALIDADE/SEXO)</b>	12	60	40		36	194	266	16	48	112	140	924	18	134	152
<b>TOTAL GERAL DE PARTICIPANTES</b>	<b>1076</b>														
<b>TOTAL DE PARTICIPANTES (MODALIDADE)</b>	72		40	36		460		64		252			FEMININO	192	
<b>Nº DE EQUIPES (MODALIDADE/SEXO)</b>	1	5	4		3	14	19	1	3	8	10		MASCULINO	370	
<b>TOTAL DE EQUIPES (MODALIDADE)</b>	6		4	3		33		4		18			REFEITÓRIO	845	
<b>TOTAL GERAL DE EQUIPES</b>	<b>68</b>														