



GOVERNO DO PARANÁ / SECRETARIA DE ESPORTE DO PARANÁ – PARANÁ ESPORTE
COORDENAÇÃO DE ESPORTE / SUPERVISÃO DE ESPORTE DE RENDIMENTO

www.jogosdajuventude.pr.gov.br

36º JOJUPS - FASE REGIONAL 2024

PRÉ-CLASSIFICADOS FASE ESTADUAL 2024

DEMONSTRATIVO ESTADUAL DE INSCRIÇÕES

DEMONSTRATIVO DE INSCRIÇÕES POR REGIÃO ESPORTIVA

PARANÁ
GOVERNO DO ESTADO
SECRETARIA DO ESPORTE

36º JOJUPS FASE REGIONAL
INSCRIÇÃO DE
MUNICÍPIOS
MODALIDADES COLETIVAS

INSCRIÇÕES PRORROGADAS

 **ATÉ 05 DE ABRIL**

 **ATÉ ÀS 18 HORAS**


**JOGOS DA JUVENTUDE
DO PARANÁ**

PUBLICADO EM 11/04/2024 – QUARTA-FEIRA 08hs

GOVERNO DO PARANÁ
SECRETARIA DE ESTADO DO ESPORTE - PARANÁ ESPORTE
COORDENAÇÃO DE ESPORTE - SUPERVISÃO DE ESPORTE RENDIMENTO
36º JOGOS DA JUVENTUDE DO PARANÁ - FASES REGIONAIS - 2024 - ATUALIZADA EM 09/04/24 - 09hs

DEMONSTRATIVO ESTADUAL DE PARTICIPANTES - 2024 - FASES REGIONAIS - 01/04/2024 - 08hs

REGIONAL 01	BASQUETE		FUTSAL		HANDEBOL		VOLEIBOL		Nº EQUIPES	Nº MUNICÍPIOS	PERCENTUAL PARTICIPAÇÃO	Nº PARTICIPANTES
	F	M	F	M	F	M	F	M				
FAZENDA RIO GRANDE (SEDE) - INSCRIÇÕES DE 2024:	9	12	20	5	6	12	14	78	21	58,33	1168	
PARANAGUA(SEDE) - INSCRIÇÕES DE 2023:	10	11	22	6	6	11	14	80	25	69,44	1239	
INSCRIÇÕES DE 2022:	1	8	15	19	5	3	5	8	64	61,11	932	
REGIONAL 02	BASQUETE		FUTSAL		HANDEBOL		VOLEIBOL		Nº EQUIPES	Nº MUNICÍPIOS	PERCENTUAL PARTICIPAÇÃO	Nº PARTICIPANTES
PRUDENTÓPOLIS - (SEDE) - INSCRIÇÕES DE 2024:	2	4	8	14	3	4	11	9				
PRUDENTÓPOLIS(SEDE) - INSCRIÇÕES DE 2023:	2	5	6	15	2	3	7	8	48	18	56,25	758
INSCRIÇÕES DE 2022:	0	2	4	11	3	1	6	2	29	14	43,75	477
REGIONAL 03	BASQUETE		FUTSAL		HANDEBOL		VOLEIBOL		Nº EQUIPES	Nº MUNICÍPIOS	PERCENTUAL PARTICIPAÇÃO	Nº PARTICIPANTES
RIBEIRÃO DO PINHAL - (SEDE) - INSCRIÇÕES DE 2024:	7	8	20	3	1	8	5	52				
RIBEIRÃO DO PINHAL(SEDE) - INSCRIÇÕES DE 2023:	1	6	11	21	2	1	9	11	62	24	66,67	950
INSCRIÇÕES DE 2022:	2	4	9	19	1	1	5	6	47	22	61,11	1112
REGIONAL 04	BASQUETE		FUTSAL		HANDEBOL		VOLEIBOL		Nº EQUIPES	Nº MUNICÍPIOS	PERCENTUAL PARTICIPAÇÃO	Nº PARTICIPANTES
ROLÂNDIA - (SEDE) - INSCRIÇÕES DE 2024:					6							
CENTENÁRIO DO SUL (SEDE) - INSCRIÇÕES DE 2023:					4				48	18	66,67	950
INSCRIÇÕES DE 2022:					3				44	21	77,78	720
REGIONAL 05	BASQUETE		FUTSAL		HANDEBOL		VOLEIBOL		Nº EQUIPES	Nº MUNICÍPIOS	PERCENTUAL PARTICIPAÇÃO	Nº PARTICIPANTES
NOVA ESPERANÇA - (SEDE) - INSCRIÇÕES DE 2024:	2	6	16	31	5	9	15	10				
ASTORGA (SEDE) - INSCRIÇÕES DE 2023:	1	6	10	31	5	9	15	6	83	34	80,95	1214
INSCRIÇÕES DE 2022:	1	3	10	29	5	7	7	3	65	32	76,19	1055
REGIONAL 06	BASQUETE		FUTSAL		HANDEBOL		VOLEIBOL		Nº EQUIPES	Nº MUNICÍPIOS	PERCENTUAL PARTICIPAÇÃO	Nº PARTICIPANTES
IPORA - (SEDE) - INSCRIÇÕES DE 2024:	1	7	9	31	4	6	15	11				
LOANDA (SEDE) - INSCRIÇÕES DE 2023:	1	7	8	30	3	4	13	11	77	32	76,19	1193
INSCRIÇÕES DE 2022:	3	7	7	27	2	3	11	7	67	29	69,05	1089
REGIONAL 07	BASQUETE		FUTSAL		HANDEBOL		VOLEIBOL		Nº EQUIPES	Nº MUNICÍPIOS	PERCENTUAL PARTICIPAÇÃO	Nº PARTICIPANTES
BOA ESPERANÇA - (SEDE) - INSCRIÇÕES DE 2024:	3	5	8	24	2	4	12	10				
UBIRATA(SEDE) - INSCRIÇÕES DE 2023:	4	8	9	24	5	6	11	13	80	26	89,66	1184
INSCRIÇÕES DE 2022:	3	6	11	24	4	5	9	4	66	29	100,00	931
REGIONAL 08	BASQUETE		FUTSAL		HANDEBOL		VOLEIBOL		Nº EQUIPES	Nº MUNICÍPIOS	PERCENTUAL PARTICIPAÇÃO	Nº PARTICIPANTES
CAPANEMA - (SEDE) - INSCRIÇÕES DE 2024:	1	3	11	19	2	4	10	6				
CORBÉLIA(SEDE) - INSCRIÇÕES DE 2023:	1	3	12	20	4	3	12	6	61	20	66,67	942
INSCRIÇÕES DE 2022:	1	2	9	13	1	3	8	6	43	17	56,67	746
REGIONAL 09	BASQUETE		FUTSAL		HANDEBOL		VOLEIBOL		Nº EQUIPES	Nº MUNICÍPIOS	PERCENTUAL PARTICIPAÇÃO	Nº PARTICIPANTES
CLEVELÂNDIA - (SEDE) - INSCRIÇÕES DE 2024:	3	5	16	1	1	10	6	42				
CLEVELÂNDIA - INSCRIÇÕES DE 2023:	0	4	7	15	2	1	8	6	43	17	51,52	659
INSCRIÇÕES DE 2022:	0	1	9	17	1	2	9	6	45	21	63,64	635
REGIONAL 10	BASQUETE		FUTSAL		HANDEBOL		VOLEIBOL		Nº EQUIPES	Nº MUNICÍPIOS	PERCENTUAL PARTICIPAÇÃO	Nº PARTICIPANTES
SÃO MATEUS DO SUL - (SEDE) - INSCRIÇÕES DE 2024:	6	11	21	3	3	11	9	64				
IRATI(SEDE) - INSCRIÇÕES DE 2023:	1	6	16	21	2	3	9	8	66	21	67,74	1018
INSCRIÇÕES DE 2022:	2	6	10	19	4	2	6	4	53	31	100,00	764
REGIONAL 11	BASQUETE		FUTSAL		HANDEBOL		VOLEIBOL		Nº EQUIPES	Nº MUNICÍPIOS	PERCENTUAL PARTICIPAÇÃO	Nº PARTICIPANTES
MISSAL - (SEDE) - INSCRIÇÕES DE 2024:	1	3	11	24	6	7	15	13				
MARECHAL CANDIDO RONDON (SEDE) - INSCRIÇÕES DE 2023:	1	3	12	24	7	6	16	12	81	26	86,67	1324
INSCRIÇÕES DE 2022:	0	3	9	23	3	6	9	6	59	24	80,00	883
REGIONAL 12	BASQUETE		FUTSAL		HANDEBOL		VOLEIBOL		Nº EQUIPES	Nº MUNICÍPIOS	PERCENTUAL PARTICIPAÇÃO	Nº PARTICIPANTES
MARUMBI - (SEDE) - INSCRIÇÕES DE 2024:	1	6	13	24	1	1	11	6				
FAXINAL (SEDE)	1	6	12	24	1	2	10	9	65	24	77,42	1010
INSCRIÇÕES DE 2022:	1	3	10	20	1	1	7	3	46	24	77,42	596
2024	BASQUETE		FUTSAL		HANDEBOL		VOLEIBOL		Nº EQUIPES	Nº MUNICÍPIOS	PERCENTUAL PARTICIPAÇÃO	Nº PARTICIPANTES
TOTAL GERAL	8	62	108	242	40	48	131	96				
TOTAL EQUIPES	70		350		88		227		735			
2023	BASQUETE		FUTSAL		HANDEBOL		VOLEIBOL		Nº EQUIPES	Nº MUNICÍPIOS	PERCENTUAL PARTICIPAÇÃO	Nº PARTICIPANTES
TOTAL GERAL	14	70	120	264	42	48	129	107				
TOTAL EQUIPES	84		384		90		236		794			
2022	BASQUETE		FUTSAL		HANDEBOL		VOLEIBOL		Nº EQUIPES	Nº MUNICÍPIOS	PERCENTUAL PARTICIPAÇÃO	Nº PARTICIPANTES
TOTAL GERAL	14	51	110	238	34	37	88	56				
TOTAL GERAL	65		348		71		144		628			

ALTERAÇÃO REALIZADAS NOS QUADROS DEMONSTRATIVOS DE INSCRIÇÕES DA FASE REGIONAL:
REGIONAL 06: RETIRADA DA EQUIPE DE JUSSARA - HANDEBOL MASCULINO - PRÉ-CLASSIFICADA PARA FASE ESTADUAL
REGIONAL 07: FAROL - FUTSAL MASCULINO - INCLUSÃO COM TAXA ADMINISTRATIVA
REGIONAL 07: BARBOZA FERRAZ - HANDEBOL MASCULINO - INCLUSÃO COM TAXA ADMINISTRATIVA

36º JOJUPS SÉRIE OURO - PRÉ-CLASSIFICADOS - FASE ESTADUAL - POR REGIÃO ESPORTIVA




REGIÃO	MODALIDADE	SEXO	MUNICÍPIO	CLASSIFICAÇÃO
1	basquete	fem	CURITIBA R01	3º 2023
1	basquete	masc	CURITIBA R01	3º 2023
1	futsal	fem	COLOMBO R01	1º 2023
1	futsal	masc	FAZENDA RIO GRANDE 01	3º 2023
1	volei praia	fem	CURITIBA R01	2º 2023
1	volei praia	masc	CURITIBA R01	3º 2023
2	basquete	masc	PONTA GROSSA R02	1º 2023
2	futsal	masc	CASTRO R02	2º 2023
4	basquete	fem	LONDRINA R04	1º 2023
4	futsal	fem	LONDRINA R04	2º 2023
4	handebol	masc	CAMBÉ R04	2º 2023
4	volei	masc	LONDRINA R04	2º 2023
4	volei praia	fem	LONDRINA R04	3º 2023
5	handebol	fem	MARINGÁ R05	1º 2023
5	handebol	masc	MARINGÁ R05	1º 2023
5	volei	masc	MARINGÁ R05	1º 2023
5	volei	masc	NOVA ESPERANÇA R05	3º 2023
5	volei praia	masc	MARINGÁ R05	2º 2023
6	handebol	masc	JUSSARA R06	4º 2023
7	basquete	fem	CAMPO MOURÃO R07	Sede 2024
7	basquete	masc	CAMPO MOURÃO R07	Sede 2024
7	futsal	fem	CAMPO MOURÃO R07	Sede 2024
7	futsal	masc	CAMPO MOURÃO R07	Sede 2024
7	handebol	fem	MARILUZ R07	3º 2023
7	handebol	fem	CAMPO MOURÃO R07	Sede 2024
7	handebol	masc	CAMPO MOURÃO R07	3º 2023
7	volei	fem	ENGENHEIRO BELTRÃO R07	3º 2023
7	volei	fem	CAMPO MOURÃO R07	Sede 2024
7	volei	masc	CAMPO MOURÃO R07	Sede 2024
7	volei praia	fem	CAMPO MOURÃO R07	Sede 2024
7	volei praia	masc	CAMPO MOURÃO R07	Sede 2024
9	futsal	fem	CHOPINZINHO R09	3º 2023
9	futsal	masc	PATO BRANCO R09	1º 2023
9	handebol	fem	STO ANT.DO SUDOESTE R09	2º 2023
9	volei	fem	CHOPINZINHO R09	1º 2023
9	volei praia	fem	DOIS VIZINHOS R09	1º 2023
9	volei praia	masc	DOIS VIZINHOS R09	1º 2023
11	basquete	fem	FOZ DO IGUAÇU R11	2º 2023
11	basquete	masc	TOLEDO R11	2º 2023
11	volei	fem	MAR. CANDIDO RONDON R11	2º 2023

36º JOJUPS - R 01 - FAZENDA RIO GRANDE

QUADRO DEMONSTRATIVO DE INSCRIÇÃO DA DELEGAÇÃO / MODALIDADE

MUNICÍPIO DE ORIGEM	DELEGAÇÃO	BASQUETEBOL SUB 17		FUTSAL SUB 17		HANDEBOL SUB 17		VOLEIBOL SUB 17			COMISSÃO TÉCNICA		
		F	M	F	M	F	M	F	M		F	M	
ALMIRANTE TAMANDARÉ (R1)	01 - ALMIRANTE TAMANDARÉ				14			14	14	42			0
ANTONINA (R1)	02 - ANTONINA				14	16	16			46	4	3	7
ARAUCARIA (R1)	03 - ARAUCÁRIA		12	14	14			14	14	68	5	9	14
CAMPINA GRANDE DO SUL (R1)	04 - CAMPINA GRANDE DO SUL		12	14	14		16		14	70	7	13	20
CAMPO LARGO (R1)	05 - CAMPO LARGO		12	14	14			14	14	68	1	10	11
CAMPO MAGRO (R1)	06 - CAMPO MAGRO			14	14					28	1	6	7
COLOMBO (R1)	07 - COLOMBO				14			14	14	42		9	9
CURITIBA (R1)	08 - CURITIBA			14	14	16	16	14	14	88	7	12	19
FAZENDA RIO GRANDE (R1)	09 - FAZENDA RIO GRANDE		12	14		16	16	14	14	86	2	9	11
GUARAQUECABA (R1)	10 - GUARAQUEÇABA			14	14					28			0
GUARATUBA (R1)	11 - GUARATUBA		12		14			14	14	54		7	7
ITAPERUCU (R1)	12 - ITAPERUÇU			14	14					28	1	8	9
LAPA (R1)	13 - LAPA			14	14					28	1	8	9
MATINHOS (R1)	14 - MATINHOS			14	14			14	14	56	2	12	14
PARANAGUA (R1)	15 - PARANAGUÁ		12	14	14	16	16	14	14	100	3	11	14
PINHAIS (R1)	16 - PINHAIS				14			14	14	42		6	6
PIRAQUARA (R1)	17 - PIRAQUARA		12		12					24	5	11	16

MUNICÍPIO DE ORIGEM	DELEGAÇÃO	BASQUETEBOL SUB 17		FUTSAL SUB 17		HANDEBOL SUB 17		VOLEIBOL SUB 17			COMISSÃO TÉCNICA		
		F	M	F	M	F	M	F	M		F	M	
PONTAL DO PARANA (R1)	18 - PONTAL DO PARANÁ				14			14	14	42			0
QUATRO BARRAS (R1)	19 - QUATRO BARRAS			14	14	16	16			60	5	8	13
RIO BRANCO DO SUL (R1)	20 - RIO BRANCO DO SUL		12		14				14	40		6	6
SAO JOSE DOS PINHAIS (R1)	21 - SÃO JOSÉ DOS PINHAIS		12		14			14	14	54	4	10	14




Nº DE PARTICIPANTES (MODALIDADE/SEXO)		108	168	278	80	96	168	196	1094	48	158	206
TOTAL DE PARTICIPANTES (MODALIDADE)	108		446		176		364		FEMININO	286		
Nº DE EQUIPES (MODALIDADE/SEXO)	9	12	20	5	6	12	14		MASCULINO	457		
TOTAL DE EQUIPES (MODALIDADE)	9	32		11		26		REFEITÓRIO	1148			
TOTAL GERAL DE EQUIPES	78											

36º JOJUPS - R 02 - PRUDENTÓPOLIS

QUADRO DEMONSTRATIVO DE INSCRIÇÃO DA DELEGAÇÃO / MODALIDADE

MUNICÍPIO DE ORIGEM	DELEGAÇÃO	BASQUETEBOL SUB 17		FUTSAL SUB 17		HANDEBOL SUB 17		VOLEIBOL SUB 17			COMISSÃO TÉCNICA		
		F	M	F	M	F	M	F	M		F	M	
CARAMBEI (R2)	01 - CARAMBÉI				14			14	14	42		7	7
CASTRO (R2)	02 - CASTRO	12		14		16	16	14	14	86	3	16	19
IBAITI (R2)	03 - IBAITI				14			14	14	42	1	6	7
IMBAU (R2)	04 - IMBAÚ			14	14					28		3	3
IMBITUVA (R2)	05 - IMBITUVA		12		14					26		3	3
IPIRANGA (R2)	06 - IPIRANGA			14	14			14	14	56	3	6	9
JABOTI (R2)	07 - JABOTI			14						14	1	4	5
JAGUARIAIVA (R2)	08 - JAGUARIAÍVA		12							12		4	4
ORTIGUEIRA (R2)	09 - ORTIGUEIRA				14					14			0
PALMEIRA (R2)	10 - PALMEIRA					16	16	14	14	60	3	3	6
PIRAI DO SUL (R2)	11 - PIRAI DO SUL				12			14		26	1	4	5
PONTA GROSSA (R2)	12 - PONTA GROSSA	12		14	14	16	16	14	14	100	5	14	19
PORTO AMAZONAS (R2)	13 - PORTO AMAZONAS		12		14			14	14	54	1	1	2
SAO JOSE DA BOA VISTA (R2)	14 - SÃO JOSÉ DA BOA VISTA				14					14		5	5
TEIXEIRA SOARES (R2)	15 - TEIXEIRA SOARES			12	12					24			0
TELEMACO BORBA (R2)	16 - TELÊMACO BORBA		12	14	14		16	14	14	84	3	10	13

MUNICÍPIO DE ORIGEM	DELEGAÇÃO	BASQUETEBOL SUB 17		FUTSAL SUB 17		HANDEBOL SUB 17		VOLEIBOL SUB 17			COMISSÃO TÉCNICA		
		F	M	F	M	F	M	F	M		F	M	
TIBAGI (R2)	17 - TIBAGI			14	14			14		42		10	10
TOMAZINA (R2)	18 - TOMAZINA							14		14		3	3
WENCESLAU BRAZ (R2)	19 - WENCESLAU BRAZ				14				14	28		6	6




Nº DE PARTICIPANTES (MODALIDADE/SEXO)	24	48	110	192	48	64	154	126	766	21	105	126
TOTAL DE PARTICIPANTES (MODALIDADE)	72		302		112		280			FEMININO		277
Nº DE EQUIPES (MODALIDADE/SEXO)	2	4	8	14	3	4	11	9		MASCULINO		410
TOTAL DE EQUIPES (MODALIDADE)	6		22		7		20			REFEITÓRIO		712
TOTAL GERAL DE EQUIPES	55											

36º JOJUPS - R 03 - RIBEIRÃO DO PINHAL

QUADRO DEMONSTRATIVO DE INSCRIÇÃO DA DELEGAÇÃO / MODALIDADE

MUNICÍPIO DE ORIGEM	DELEGAÇÃO	BASQUETEBOL SUB 17		FUTSAL SUB 17		HANDEBOL SUB 17		VOLEIBOL SUB 17		COMISSÃO TÉCNICA	F	M	
		F	M	F	M	F	M	F	M				
ANDIRA (R3)	01 - ANDIRÁ		12	14	14			14		54	1	11	12
ASSAI (R3)	02 - ASSAÍ		12		14					26		11	11
BANDEIRANTES (R3)	03 - BANDEIRANTES		12	14	14			14		54	1	6	7
CAMBARA (R3)	04 - CAMBARÁ							14	14	28	2	3	5
CARLOPOLIS (R3)	05 - CARLÓPOLIS				14			14		28	1	2	3
CONSELHEIRO MAIRINCK (R3)	06 - CONSELHEIRO MAIRINCK				14					14	1	2	3
ITAMBARACA (R3)	07 - ITAMBARACÁ			14	14					28		4	4
JACAREZINHO (R3)	08 - JACAREZINHO		12	14	14			14	14	68	2	11	13
JOAQUIM TAVORA (R3)	09 - JOAQUIM TÁVORA		12		14			14		40	2	5	7
NOVA FATIMA (R3)	10 - NOVA FÁTIMA				14					14			0
QUATIGUA (R3)	11 - QUATIGUÁ				14					14			0
RANCHO ALEGRE (R3)	12 - RANCHO ALEGRE					14				14	1	1	2
RIBEIRAO CLARO (R3)	13 - RIBEIRÃO CLARO				14					14			0
RIBEIRAO DO PINHAL (R3)	14 - RIBEIRÃO DO PINHAL			14	14	16	16		14	74		11	11
SANTA AMELIA (R3)	15 - SANTA AMÉLIA			14	14					28		4	4
SANTA CECILIA DO PAVAO (R3)	16 - SANTA CECÍLIA DO PAVÃO				14			14	14	42		11	11

MUNICÍPIO DE ORIGEM	DELEGAÇÃO	BASQUETEBOL SUB 17		FUTSAL SUB 17		HANDEBOL SUB 17		VOLEIBOL SUB 17		COMISSÃO TÉCNICA	F	M	
		F	M	F	M	F	M	F	M				
SANTA MARIANA (R3)	17 - SANTA MARIANA		12		14					26		4	4
SANTO ANTONIO DA PLATINA (R3)	18 - SANTO ANTÔNIO DA PLATINA		12		14			14	14	54		10	10
SAO SEBASTIAO DA AMOREIRA (R3)	19 - SÃO SEBASTIÃO DA AMOREIRA			14	14					28	2	5	7
SAPOPEMA (R3)	20 - SAPOPEMA			14	14					28	2	7	9
SIQUEIRA CAMPOS (R3)	21 - SIQUEIRA CAMPOS				14					14		4	4
URAI (R3)	22 - URAÍ				14	16				30			0




Nº DE PARTICIPANTES (MODALIDADE/SEXO)		84	112	280	46	16	112	70	720	15	112	127
TOTAL DE PARTICIPANTES (MODALIDADE)	84		392		62		182			FEMININO	167	
Nº DE EQUIPES (MODALIDADE/SEXO)		7	8	20	3	1	8	5		MASCULINO	359	
TOTAL DE EQUIPES (MODALIDADE)	7		28		4		13			REFEITÓRIO	732	
TOTAL GERAL DE EQUIPES					52							

36º JOJUPS - R 04 - ROLÂNDIA

QUADRO DEMONSTRATIVO DE INSCRIÇÃO DA DELEGAÇÃO / MODALIDADE

MUNICÍPIO DE ORIGEM	DELEGAÇÃO	BASQUETEBOL SUB 17		FUTSAL SUB 17		HANDEBOL SUB 17		VOLEIBOL SUB 17			COMISSÃO TÉCNICA		
		F	M	F	M	F	M	F	M		F	M	
ALVORADA DO SUL (R4)	01 - ALVORADA DO SUL				14	16				30		13	13
APUCARANA (R4)	02 - APUCARANA		12		14	16	16	14	14	86	4	9	13
ARAPONGAS (R4)	03 - ARAPONGAS		12	14	14		16	12	12	80	3	12	15
BELA VISTA DO PARAÍSO (R4)	04 - BELA VISTA DO PARAÍSO				14					14			0
BOM SUCESSO (R4)	05 - BOM SUCESSO		12		14	16		9	9	60	5	6	11
CAFEARA (R4)	06 - CAFEARA				14			14		28	2	4	6
CAMBE (R4)	07 - CAMBÉ		12		14	16		14	14	70	2	8	10
CAMBIRA (R4)	08 - CAMBIRA				12				12	24	2	4	6
CENTENARIO DO SUL (R4)	09 - CENTENÁRIO DO SUL		12	14	14			14		54		16	16
FLORESTOPOLIS (R4)	10 - FLORESTÓPOLIS				14	16	16	12		58	1	8	9
GUARACI (R4)	11 - GUARACI			14	14					28		5	5
IBIPORA (R4)	12 - IBIPORÃ		12		14		16	14	14	70		12	12
JAGUAPITA (R4)	13 - JAGUAPITÃ			14	14			12		40		3	3
JANDAIA DO SUL (R4)	14 - JANDAIA DO SUL		12		14			14		40		8	8
LONDRINA (R4)	15 - LONDRINA		12		14	16	16	14		72	2	12	14
LUPIONOPOLIS (R4)	16 - LUPIONÓPOLIS				14					14		3	3
MIRASELVA (R4)	17 - MIRASELVA				14					14		3	3

MUNICÍPIO DE ORIGEM	DELEGAÇÃO	BASQUETEBOL SUB 17		FUTSAL SUB 17		HANDEBOL SUB 17		VOLEIBOL SUB 17			COMISSÃO TÉCNICA		
		F	M	F	M	F	M	F	M		F	M	
PITANGUEIRAS (R4)	18 - PITANGUEIRAS				14					14			0
PORECATU (R4)	19 - PORECATU				14			14		28	3	7	10
PRADO FERREIRA (R4)	20 - PRADO FERREIRA				14	16	16			46	1	5	6
ROLÂNDIA (R4)	21 - ROLÂNDIA				14			14	14	42		23	23
SABAUDIA (R4)	22 - SABÁUDIA				14					14		2	2

Nº DE PARTICIPANTES (MODALIDADE/SEXO)		96	56	306	112	96	171	89	926	25	163	188
TOTAL DE PARTICIPANTES (MODALIDADE)	96	362		208		260			FEMININO	113		
Nº DE EQUIPES (MODALIDADE/SEXO)	8	4	22	7	6	13	7		MASCULINO	421		
TOTAL DE EQUIPES (MODALIDADE)	8	26		13		20			REFEITÓRIO	943		
TOTAL GERAL DE EQUIPES	67											




36º JOJUPS - R 05 - NOVA ESPERANÇA

QUADRO DEMONSTRATIVO DE INSCRIÇÃO DA DELEGAÇÃO / MODALIDADE

MUNICÍPIO DE ORIGEM	DELEGAÇÃO	BASQUETEBOL SUB 17		FUTSAL SUB 17		HANDEBOL SUB 17		VOLEIBOL SUB 17			COMISSÃO TÉCNICA		
		F	M	F	M	F	M	F	M		F	M	
ALTO PARANA (R5)	01 - ALTO PARANÁ			14	14		16			44	2	12	14
AMAPORA (R5)	02 - AMAPORÃ			10	14					24	2	3	5
ANGULO (R5)	03 - ÂNGULO				14					14	1	5	6
ASTORGA (R5)	04 - ASTORGA		12		12	14	14	14		66	2	5	7
ATALAIA (R5)	05 - ATALAIA				14					14		6	6
COLORADO (R5)	06 - COLORADO				13			12	12	37			0
CRUZEIRO DO SUL (R5)	07 - CRUZEIRO DO SUL				14					14		3	3
FLORAI (R5)	08 - FLORAÍ			14	14				14	42		8	8
FLORIDA (R5)	09 - FLÓRIDA				12					12			0
GUAIRACA (R5)	10 - GUAIRAÇÁ			11	14					25		5	5
IGUARACU (R5)	11 - IGUARAÇU			14	14					28	1	5	6
LOBATO (R5)	12 - LOBATO				14			14		28	3	5	8
MANDAGUACU (R5)	13 - MANDAGUAÇU			14			16		14	44	2	6	8
MANDAGUARI (R5)	14 - MANDAGUARI		12		12			14	14	52	2	6	8
MARIALVA (R5)	15 - MARIALVA				14		16	14		44	1	4	5
MARINGA (R5)	16 - MARINGÁ	12	12	14	14			14		66	4	15	19
MIRADOR (R5)	17 - MIRADOR			14						14	2	2	4

MUNICÍPIO DE ORIGEM	DELEGAÇÃO	BASQUETEBOL SUB 17		FUTSAL SUB 17		HANDEBOL SUB 17		VOLEIBOL SUB 17			COMISSÃO TÉCNICA		
		F	M	F	M	F	M	F	M		F	M	
MUNHOZ DE MELLO (R5)	18 - MUNHOZ DE MELLO			14	14					28	1	8	9
NOSSA SENHORA DAS GRACAS (R5)	19 - NOSSA SENHORA DAS GRAÇAS				12					12	1	3	4
NOVA ESPERANCA (R5)	20 - NOVA ESPERANÇA			14	14	16	14	14		72	2	9	11
OURIZONA (R5)	21 - OURIZONA					14	14			28			0
PAICANDU (R5)	22 - PAIÇANDU						16	14	14	44		6	6
PARAISO DO NORTE (R5)	23 - PARAÍSO DO NORTE			14	14					28	1	6	7
PARANACITY (R5)	24 - PARANACITY				14			12		26		5	5
PARANAIVAI (R5)	25 - PARANAIVÁ	12	12	12	12	12	12	12	12	96			0
PRESIDENTE CASTELO BRANCO (R5)	26 - PRESIDENTE CASTELO BRANCO			14	14					28	1	4	5
SANTA FE (R5)	27 - SANTA FÉ				14					14	16	17	33
SANTA INES (R5)	28 - SANTA INÊS				14					14		3	3
SANTO ANTONIO DO CAIUA (R5)	29 - SANTO ANTÔNIO DO CAIUÁ				14			14		28	1	7	8
SANTO INACIO (R5)	30 - SANTO INÁCIO				14			14	14	42	1	5	6
SAO CARLOS DO IVAI (R5)	31 - SÃO CARLOS DO IVAÍ						16			16	1	1	2
SAO JOAO DO CAIUA (R5)	32 - SÃO JOÃO DO CAIUÁ			14						14	1	2	3

MUNICÍPIO DE ORIGEM	DELEGAÇÃO	BASQUETEBOL SUB 17		FUTSAL SUB 17		HANDEBOL SUB 17		VOLEIBOL SUB 17			COMISSÃO TÉCNICA		
		F	M	F	M	F	M	F	M		F	M	
SAO JORGE DO IVAI (R5)	33 - SÃO JORGE DO IVAÍ				14					14		5	5
SARANDI (R5)	34 - SARANDI		12	12	12	16		14	14	80	1	8	9
TAMBOARA (R5)	35 - TAMBOARA				14			14	14	42	2	3	5
TERRA RICA (R5)	36 - TERRA RICA		12	14	14			14	14	68	2	5	7
UNIFLOR (R5)	37 - UNIFLOR				14					14	1	2	3




Nº DE PARTICIPANTES (MODALIDADE/SEXO)	24	72	213	421	72	134	204	136	1276	54	189	243
TOTAL DE PARTICIPANTES (MODALIDADE)	96		634		206		340			FEMININO		309
Nº DE EQUIPES (MODALIDADE/SEXO)	2	6	16	31	5	9	15	10		MASCULINO		666
TOTAL DE EQUIPES (MODALIDADE)	8		47		14		25			REFEITÓRIO		1348
TOTAL GERAL DE EQUIPES	94											

36º JOJUPS - R 06 - IPORÃ

QUADRO DEMONSTRATIVO DE INSCRIÇÃO DA DELEGAÇÃO / MODALIDADE

MUNICÍPIO DE ORIGEM	DELEGAÇÃO	BASQUETEBOL SUB 17		FUTSAL SUB 17		HANDEBOL SUB 17		VOLEIBOL SUB 17			COMISSÃO TÉCNICA		
		F	M	F	M	F	M	F	M		F	M	
ALTO PIQUIRI (R6)	01 - ALTO PIQUIRI				14					14		3	3
ALTONIA (R6)	02 - ALTÔNIA	12	12					14		38		4	4
CAFEZAL DO SUL (R6)	03 - CAFEZAL DO SUL				14					14		4	4
CIANORTE (R6)	04 - CIANORTE		12	14	14			14	14	68	1	4	5
CIDADE GAUCHA (R6)	05 - CIDADE GAÚCHA				14			14	14	42	1	9	10
CRUZEIRO DO OESTE (R6)	06 - CRUZEIRO DO OESTE		12		14					26	1	6	7
DOURADINA (R6)	07 - DOURADINA		12		14			14		40	1	5	6
ESPERANCA NOVA (R6)	08 - ESPERANÇA NOVA				14					14		1	1
FRANCISCO ALVES (R6)	09 - FRANCISCO ALVES				12	16	16			44		8	8
INDIANOPOLIS (R6)	10 - INDIANÓPOLIS				14				14	28		5	5
IPORA (R6)	11 - IPORÃ			14	14	14	14	14		70			0
JAPURA (R6)	12 - JAPURÁ			14	14			14		42		5	5
JUSSARA (R6)	13 - JUSSARA				14	16				30		5	5
LOANDA (R6)	14 - LOANDA				14			14	14	42		8	8
MARIA HELENA (R6)	15 - MARIA HELENA				14			14	14	42	2	6	8
NOVA LONDRINA (R6)	16 - NOVA LONDRINA		12		14			14	14	54		7	7
NOVA OLIMPIA (R6)	17 - NOVA OLÍMPIA			14	14					28	2	6	8

MUNICÍPIO DE ORIGEM	DELEGAÇÃO	BASQUETEBOL SUB 17		FUTSAL SUB 17		HANDEBOL SUB 17		VOLEIBOL SUB 17			COMISSÃO TÉCNICA			
		F	M	F	M	F	M	F	M		F	M		
PEROBAL (R6)	18 - PEROBAL				14						14		4	4
PEROLA (R6)	19 - PÉROLA			11	14			14	14		53		8	8
PLANALTINA DO PARANA (R6)	20 - PLANALTINA DO PARANÁ				14			14			28	1	5	6
PORTO RICO (R6)	21 - PORTO RICO				14						14		4	4
QUERENCIA DO NORTE (R6)	22 - QUERÊNCIA DO NORTE				12						12		5	5
RONDON (R6)	23 - RONDON				14		16				30	1	6	7
SANTA CRUZ DE MONTE CASTELO (R6)	24 - SANTA CRUZ DE MONTE CASTELO				14						14		3	3
SANTA ISABEL DO IVAÍ (R6)	25 - SANTA ISABEL DO IVAÍ				14			14	14		42	1	3	4
SANTA MONICA (R6)	26 - SANTA MÔNICA			14	14			14	14		56	3	2	5
SAO JORGE DO PATROCINIO (R6)	27 - SÃO JORGE DO PATROCÍNIO			14				14	14		42	3	5	8
SAO MANOEL DO PARANA (R6)	28 - SÃO MANOEL DO PARANÁ				12						12		2	2
SAO TOME (R6)	29 - SÃO TOMÉ			14	14						28	4	7	11
TAPEJARA (R6)	30 - TAPEJARA		12		14		16				42		10	10
TUNEIRAS DO OESTE (R6)	31 - TUNEIRAS DO OESTE				14						14		8	8
UMUARAMA (R6)	32 - UMUARAMA		12	14	14	16	16	14	14		100	3	11	14
XAMBRE (R6)	33 - XAMBRÊ				14		16				30	1	5	6




MUNICÍPIO DE ORIGEM	DELEGAÇÃO	BASQUETEBOL SUB 17		FUTSAL SUB 17		HANDEBOL SUB 17		VOLEIBOL SUB 17			COMISSÃO TÉCNICA		
		F	M	F	M	F	M	F	M		F	M	
Nº DE PARTICIPANTES (MODALIDADE/SEXO)		12	84	123	428	62	94	210	154	1167	25	174	199
TOTAL DE PARTICIPANTES (MODALIDADE)		96		551		156		364			FEMININO		292
Nº DE EQUIPES (MODALIDADE/SEXO)		1	7	9	31	4	6	15	11		MASCULINO		717
TOTAL DE EQUIPES (MODALIDADE)		8		40		10		26			REFEITÓRIO		1251
TOTAL GERAL DE EQUIPES		84											

36º JOJUPS - R 07 - BOA ESPERANÇA

QUADRO DEMONSTRATIVO DE INSCRIÇÃO DA DELEGAÇÃO / MODALIDADE

MUNICÍPIO DE ORIGEM	DELEGAÇÃO	BASQUETEBOL SUB 17		FUTSAL SUB 17		HANDEBOL SUB 17		VOLEIBOL SUB 17		COMISSÃO TÉCNICA	F	M	
		F	M	F	M	F	M	F	M				
ALTAMIRA DO PARANA (R7)	01 - ALTAMIRA DO PARANÁ				14			14		28	1	4	5
ARARUNA (R7)	02 - ARARUNA			14	14			14	14	56	3	4	7
BARBOSA FERRAZ (R7)	03 - BARBOSA FERRAZ						14			14			0
BOA ESPERANCA (R7)	04 - BOA ESPERANÇA	12	12	14	14					52		12	12
CAMPINA DA LAGOA (R7)	05 - CAMPINA DA LAGOA				14			14	14	42		2	2
DOCTOR CAMARGO (R7)	06 - DOUTOR CAMARGO				14					14		2	2
ENGENHEIRO BELTRAO (R7)	07 - ENGENHEIRO BELTRÃO				14				14	28	1	9	10
FAROL (R7)	08 - FAROL				14					14			0
FLORESTA (R7)	09 - FLORESTA			14	14			14	14	56	2	3	5
IRETAMA (R7)	10 - IRETAMA				14					14		3	3
IVATUBA (R7)	11 - IVATUBA		12		14			14	14	54	2	7	9
JANIOPOLIS (R7)	12 - JANIÓPOLIS				14					14		3	3
JURANDA (R7)	13 - JURANDA				14			14		28		5	5
LUIZIANA (R7)	14 - LUIZIANA				14			12		26		5	5
MAMBORE (R7)	15 - MAMBORÊ		12		14					26		7	7
MARILUZ (R7)	16 - MARILUZ			14	14		16			44	1	3	4

MUNICÍPIO DE ORIGEM	DELEGAÇÃO	BASQUETEBOL SUB 17		FUTSAL SUB 17		HANDEBOL SUB 17		VOLEIBOL SUB 17			COMISSÃO TÉCNICA		
		F	M	F	M	F	M	F	M		F	M	
MOREIRA SALES (R7)	17 - MOREIRA SALES			14	14				14	42		10	10
NOVA CANTU (R7)	18 - NOVA CANTU				14	16				30	1	6	7
PEABIRU (R7)	19 - PEABIRU	12		12	12			12		48	1	5	6
QUARTO CENTENARIO (R7)	20 - QUARTO CENTENÁRIO				14					14	2	1	3
QUINTA DO SOL (R7)	21 - QUINTA DO SOL				14		16	14	14	58	2	4	6
RANCHO ALEGRE D OESTE (R7)	22 - RANCHO ALEGRE D'OESTE				14					14	1	2	3
RONCADOR (R7)	23 - RONCADOR			12	12			14	14	52		5	5
TERRA BOA (R7)	24 - TERRA BOA		12		14			14	14	54	1	11	12
UBIRATA (R7)	25 - UBIRATÃ	12	12	14	14	16	16	12	14	110			0




Nº DE PARTICIPANTES (MODALIDADE/SEXO)	36	60	108	332	32	62	162	140	932	18	113	131
TOTAL DE PARTICIPANTES (MODALIDADE)	96		440		94		302			FEMININO		233
Nº DE EQUIPES (MODALIDADE/SEXO)	3	5	8	24	2	4	12	10		MASCULINO		534
TOTAL DE EQUIPES (MODALIDADE)	8		32		6		22			REFEITÓRIO		919
TOTAL GERAL DE EQUIPES	68											

36º JOJUPS - R 08 - CAPANEMA

QUADRO DEMONSTRATIVO DE INSCRIÇÃO DA DELEGAÇÃO / MODALIDADE

MUNICÍPIO DE ORIGEM	DELEGAÇÃO	BASQUETEBOL SUB 17		FUTSAL SUB 17		HANDEBOL SUB 17		VOLEIBOL SUB 17		COMISSÃO TÉCNICA	F	M	
		F	M	F	M	F	M	F	M				
ANAHY (R8)	01 - ANAHY			14	14					28	2	5	7
BOA VISTA DA APARECIDA (R8)	02 - BOA VISTA DA APARECIDA				14				14	28			0
CAFELÂNDIA (R8)	03 - CAFELÂNDIA		12	14						26			0
CAPANEMA (R8)	04 - CAPANEMA		12	14	14		16	14	14	84	3	12	15
CAPITAO LEONIDAS MARQUES (R8)	05 - CAPITÃO LEÔNIDAS MARQUES							12	12	24			0
CASCADEL (R8)	06 - CASCADEL	12	12	14	14	16	16	14	14	112	3	8	11
CATANDUVAS (R8)	07 - CATANDUVAS				14					14			0
CEU AZUL (R8)	08 - CÉU AZUL			14	14			14	14	56	3	8	11
CORBELIA (R8)	09 - CORBÉLIA			14	14	16	16			60	2	5	7
GUARANIACU (R8)	10 - GUARANIAÇU				14			14	14	42		5	5
IGUATU (R8)	11 - IGUATU				14					14		4	4
LINDOESTE (R8)	12 - LINDOESTE			14	14					28		5	5
MATELANDIA (R8)	13 - MATELÂNDIA			14	14		16	14		58	2	5	7
PLANALTO (R8)	14 - PLANALTO				14			14		28		10	10
PRANCHITA (R8)	15 - PRANCHITA				14					14		5	5
REALEZA (R8)	16 - REALEZA				14			14		28		5	5
SANTA IZABEL DO OESTE (R8)	17 - SANTA IZABEL DO OESTE				14			12		26	3	7	10

MUNICÍPIO DE ORIGEM	DELEGAÇÃO	BASQUETEBOL SUB 17		FUTSAL SUB 17		HANDEBOL SUB 17		VOLEIBOL SUB 17			COMISSÃO TÉCNICA		
		F	M	F	M	F	M	F	M		F	M	
SANTA LUCIA (R8)	18 - SANTA LÚCIA			14	14					28		4	4
SANTA TEREZA DO OESTE (R8)	19 - SANTA TEREZA DO OESTE			14	14					28			0
TRES BARRAS DO PARANA (R8)	20 - TRÊS BARRAS DO PARANÁ				14			14		28	2	10	12
VERA CRUZ DO OESTE (R8)	21 - VERA CRUZ DO OESTE			14	14					28		4	4




Nº DE PARTICIPANTES (MODALIDADE/SEXO)	12	36	154	266	32	64	136	82	782	20	102	122
TOTAL DE PARTICIPANTES (MODALIDADE)	48		420		96		218			FEMININO		227
Nº DE EQUIPES (MODALIDADE/SEXO)	1	3	11	19	2	4	10	6		MASCULINO		440
TOTAL DE EQUIPES (MODALIDADE)	4		30		6		16			REFEITÓRIO		822
TOTAL GERAL DE EQUIPES	56											

36º JOJUPS - R 09 - CLEVELÂNDIA

QUADRO DEMONSTRATIVO DE INSCRIÇÃO DA DELEGAÇÃO / MODALIDADE

MUNICÍPIO DE ORIGEM	DELEGAÇÃO	BASQUETEBOL SUB 17		FUTSAL SUB 17		HANDEBOL SUB 17		VOLEIBOL SUB 17			COMISSÃO TÉCNICA		
		F	M	F	M	F	M	F	M		F	M	
BOA ESPERANCA DO IGUAÇU (R9)	01 - BOA ESPERANÇA DO IGUAÇU				14					14			0
CHOPINZINHO (R9)	02 - CHOPINZINHO				14					14		4	4
CLEVELANDIA (R9)	03 - CLEVELÂNDIA			14	14				12	40	2	7	9
CORONEL DOMINGOS SOARES (R9)	04 - CORONEL DOMINGOS SOARES				14			14		28		6	6
CORONEL VIVIDA (R9)	05 - CORONEL VIVIDA				14			14		28	2	6	8
DOIS VIZINHOS (R9)	06 - DOIS VIZINHOS			14				12	12	38	3	8	11
FRANCISCO BELTRAO (R9)	07 - FRANCISCO BELTRÃO		12		14			14		40		12	12
HONORIO SERPA (R9)	08 - HONÓRIO SERPA				14					14		3	3
ITAPEJARA D OESTE (R9)	09 - ITAPEJARA D'OESTE			14	14			14	14	56		7	7
MARIOPOLIS (R9)	10 - MARIÓPOLIS				14			14		28			0
MARMELEIRO (R9)	11 - MARMELEIRO				14			14	14	42		7	7
PALMAS (R9)	12 - PALMAS		12	14	14			14	14	68	3	12	15
PATO BRANCO (R9)	13 - PATO BRANCO		12	14				14	14	54	8	19	27
RENASCENCA (R9)	14 - RENASCENÇA				14					14	1	3	4
SANTO ANTONIO DO SUDOESTE (R9)	15 - SANTO ANTÔNIO DO SUDOESTE				12			12		24			0
SAO JOAO (R9)	16 - SÃO JOÃO				14					14		2	2

MUNICÍPIO DE ORIGEM	DELEGAÇÃO	BASQUETEBOL SUB 17		FUTSAL SUB 17		HANDEBOL SUB 17		VOLEIBOL SUB 17			COMISSÃO TÉCNICA		
		F	M	F	M	F	M	F	M		F	M	
SAUDADE DO IGUAÇU (R9)	17 - SAUDADE DO IGUAÇU				14	16	16			46	1	4	5
VERE (R9)	18 - VERÊ				14					14	1	2	3




Nº DE PARTICIPANTES (MODALIDADE/SEXO)		36	70	222	16	16	136	80	576	21	102	123
TOTAL DE PARTICIPANTES (MODALIDADE)	36		292		32		216		FEMININO	146		
Nº DE EQUIPES (MODALIDADE/SEXO)		3	5	16	1	1	10	6		MASCULINO	323	
TOTAL DE EQUIPES (MODALIDADE)	3		21		2		16		REFEITÓRIO	654		
TOTAL GERAL DE EQUIPES	42											

36º JOJUPS - R 10 - SÃO MATEUS DO SUL

QUADRO DEMONSTRATIVO DE INSCRIÇÃO DA DELEGAÇÃO / MODALIDADE

MUNICÍPIO DE ORIGEM	DELEGAÇÃO	BASQUETEBOL SUB 17		FUTSAL SUB 17		HANDEBOL SUB 17		VOLEIBOL SUB 17			COMISSÃO TÉCNICA		
		F	M	F	M	F	M	F	M		F	M	
ANTONIO OLINTO (R10)	01 - ANTÔNIO OLINTO			14	14					28	5	5	10
BITURUNA (R10)	02 - BITURUNA				14			14	14	42		5	5
CAMPINA DO SIMAO (R10)	03 - CAMPINA DO SIMÃO				14					14		3	3
CANDOI (R10)	04 - CANDÓI			14	14					28			0
CANTAGALO (R10)	05 - CANTAGALO			14	14					28	1	4	5
CRUZ MACHADO (R10)	06 - CRUZ MACHADO				14					14		4	4
FOZ DO JORDAO (R10)	07 - FOZ DO JORDÃO				14					14			0
GENERAL CARNEIRO (R10)	08 - GENERAL CARNEIRO				12					12		6	6
GUARAPUAVA (R10)	09 - GUARAPUAVA		12	14	14	16	16	14	14	100	3	10	13
INACIO MARTINS (R10)	10 - INÁCIO MARTINS				14					14		3	3
IRATI (R10)	11 - IRATI		12		14	14	14	14	14	82			0
LARANJEIRAS DO SUL (R10)	12 - LARANJEIRAS DO SUL		12		14			14	14	54	2	10	12
MALLET (R10)	13 - MALLET			14	14			14		42	1	4	5
NOVA LARANJEIRAS (R10)	14 - NOVA LARANJEIRAS				14			14		28		3	3
PAULA FREITAS (R10)	15 - PAULA FREITAS			14	14					28		4	4
PAULO FRONTIN (R10)	16 - PAULO FRONTIN				14			14	14	42	1	4	5

MUNICÍPIO DE ORIGEM	DELEGAÇÃO	BASQUETEBOL SUB 17		FUTSAL SUB 17		HANDEBOL SUB 17		VOLEIBOL SUB 17			COMISSÃO TÉCNICA		
		F	M	F	M	F	M	F	M		F	M	
PINHAO (R10)	17 - PINHÃO		12	14	14	16	16	14	14	100		6	6
QUEDAS DO IGUAÇU (R10)	18 - QUEDAS DO IGUAÇU			14	14			14	14	56	1	3	4
REBOUCAS (R10)	19 - REBOUÇAS			14	14					28		3	3
SAO MATEUS DO SUL (R10)	20 - SÃO MATEUS DO SUL		12	14	14			14	14	68	3	15	18
UNIAO DA VITORIA (R10)	21 - UNIÃO DA VITÓRIA		12	14	14			14	14	68	3	10	13




Nº DE PARTICIPANTES (MODALIDADE/SEXO)		72	154	292	46	46	154	126	890	20	102	122
TOTAL DE PARTICIPANTES (MODALIDADE)		72	446		92		280			FEMININO	295	
Nº DE EQUIPES (MODALIDADE/SEXO)		6	11	21	3	3	11	9		MASCULINO	564	
TOTAL DE EQUIPES (MODALIDADE)		6	32		6		20			REFEITÓRIO	984	
TOTAL GERAL DE EQUIPES		64										

36º JOJUPS - R 11 - MISSAL

QUADRO DEMONSTRATIVO DE INSCRIÇÃO DA DELEGAÇÃO / MODALIDADE

MUNICÍPIO DE ORIGEM	DELEGAÇÃO	BASQUETEBOL SUB 17		FUTSAL SUB 17		HANDEBOL SUB 17		VOLEIBOL SUB 17			COMISSÃO TÉCNICA		
		F	M	F	M	F	M	F	M		F	M	
ASSIS CHATEAUBRIAND (R11)	01 - ASSIS CHATEAUBRIAND				14		16	14	14	58	2	7	9
BRASILANDIA DO SUL (R11)	02 - BRASILÂNDIA DO SUL				14					14	1	1	2
DIAMANTE D OESTE (R11)	03 - DIAMANTE D'OESTE			14	14					28	1	5	6
FORMOSA DO OESTE (R11)	04 - FORMOSA DO OESTE				14			14		28	1	4	5
FOZ DO IGUACU (R11)	05 - FOZ DO IGUAÇU		12	14	14	16	16	14	14	100	3	19	22
GUAIRA (R11)	06 - GUAÍRA			14	14			14	14	56	2	4	6
ITAIPULANDIA (R11)	07 - ITAIPULÂNDIA			14	14					28	1	6	7
JESUITAS (R11)	08 - JESUÍTAS				14					14		7	7
MARIPA (R11)	09 - MARIPÁ				14	15		14	14	57	1	4	5
MEDIANEIRA (R11)	10 - MEDIANEIRA		12	14	14		16	14	14	84	1	8	9
MERCEDES (R11)	11 - MERCEDES			14	14	16	16	14	14	88	3	6	9
MISSAL (R11)	12 - MISSAL			14	14			14		42		4	4
NOVA AURORA (R11)	13 - NOVA AURORA				14					14	3	7	10
NOVA SANTA ROSA (R11)	14 - NOVA SANTA ROSA				14					14			0
OURO VERDE DO OESTE (R11)	15 - OURO VERDE DO OESTE			14	14			14	14	56	2	5	7

MUNICÍPIO DE ORIGEM	DELEGAÇÃO	BASQUETEBOL SUB 17		FUTSAL SUB 17		HANDEBOL SUB 17		VOLEIBOL SUB 17			COMISSÃO TÉCNICA		
		F	M	F	M	F	M	F	M		F	M	
PALOTINA (R11)	16 - PALOTINA				14			14		28		1	1
QUATRO PONTES (R11)	17 - QUATRO PONTES				14			14	14	42		7	7
SANTA HELENA (R11)	18 - SANTA HELENA		12	14	14	16	16	14	14	100		9	9
SANTA TEREZINHA DE ITAIPU (R11)	19 - SANTA TEREZINHA DE ITAIPU				14				12	26		4	4
SAO MIGUEL DO IGUAÇU (R11)	20 - SÃO MIGUEL DO IGUAÇU			14	14	16	16	14	14	88	4	8	12
SAO PEDRO DO IGUAÇU (R11)	21 - SÃO PEDRO DO IGUAÇU				14			12	12	38	1	6	7
SERRANOPOLIS DO IGUAÇU (R11)	22 - SERRANÓPOLIS DO IGUAÇU				14					14		5	5
TERRA ROXA (R11)	23 - TERRA ROXA				14					14		5	5
TOLEDO (R11)	24 - TOLEDO	12		14	14	16	16	14	14	100	6	23	29




Nº DE PARTICIPANTES (MODALIDADE/SEXO)	12	36	154	336	95	112	208	178	1131	32	155	187
TOTAL DE PARTICIPANTES (MODALIDADE)	48		490		207		386			FEMININO		307
Nº DE EQUIPES (MODALIDADE/SEXO)	1	3	11	24	6	7	15	13		MASCULINO		612
TOTAL DE EQUIPES (MODALIDADE)	4		35		13		28			REFEITÓRIO		1200
TOTAL GERAL DE EQUIPES	80											

36º JOJUPS - R 12 - MARUMBI

QUADRO DEMONSTRATIVO DE INSCRIÇÃO DA DELEGAÇÃO / MODALIDADE

MUNICÍPIO DE ORIGEM	DELEGAÇÃO	BASQUETEBOL SUB 17		FUTSAL SUB 17		HANDEBOL SUB 17		VOLEIBOL SUB 17		COMISSÃO TÉCNICA	F	M	
		F	M	F	M	F	M	F	M				
ARAPUA (R12)	01 - ARAPUÃ			14	14					28			0
ARIRANHA DO IVAÍ (R12)	02 - ARIRANHA DO IVAÍ				14					14		1	1
BOA VENTURA DE SAO ROQUE (R12)	03 - BOA VENTURA DE SÃO ROQUE				14					14		3	3
BORRAZOPOLIS (R12)	04 - BORRAZÓPOLIS			14	14					28	2	5	7
CANDIDO DE ABREU (R12)	05 - CÂNDIDO DE ABREU				14			14		28		5	5
FAXINAL (R12)	06 - FAXINAL			14	14			14	14	56			0
GRANDES RIOS (R12)	07 - GRANDES RIOS				14					14		1	1
ITAMBE (R12)	08 - ITAMBÉ				14					14		3	3
IVAIPORA (R12)	09 - IVAIPORÃ		12	14	14			14	14	68			0
JARDIM ALEGRE (R12)	10 - JARDIM ALEGRE		12	14	14	16				56	6	8	14
KALORE (R12)	11 - KALORÉ				14		16			30	2	7	9
LARANJAL (R12)	12 - LARANJAL				14			14		28	4	1	5
LIDIANOPOLIS (R12)	13 - LIDIANÓPOLIS				14					14	2	3	5
LUNARDELLI (R12)	14 - LUNARDELLI				14					14			0
MANOEL RIBAS (R12)	15 - MANOEL RIBAS			14	14			14	14	56	5	5	10
MARILANDIA DO SUL (R12)	16 - MARILÂNDIA DO SUL	12	12		14			14		52		8	8

MUNICÍPIO DE ORIGEM	DELEGAÇÃO	BASQUETEBOL SUB 17		FUTSAL SUB 17		HANDEBOL SUB 17		VOLEIBOL SUB 17			COMISSÃO TÉCNICA		
		F	M	F	M	F	M	F	M		F	M	
MARUMBI (R12)	17 - MARUMBI			14	14					28		8	8
MATO RICO (R12)	18 - MATO RICO			14	14					28			0
MAUA DA SERRA (R12)	19 - MAUÁ DA SERRA		12		14			14	14	54		14	14
NOVA TEBAS (R12)	20 - NOVA TEBAS			14	14					28	3	3	6
PALMITAL (R12)	21 - PALMITAL			14	14			14		42	1	6	7
PITANGA (R12)	22 - PITANGA		12	14	14			14	14	68			0
SANTA MARIA DO OESTE (R12)	23 - SANTA MARIA DO OESTE			14	14			14		42	1	6	7
SAO PEDRO DO IVAI (R12)	24 - SÃO PEDRO DO IVAÍ		12	14	14			14	14	68	1	3	4

Nº DE PARTICIPANTES (MODALIDADE/SEXO)	12	72	182	336	16	16	154	84	872	27	90	117
TOTAL DE PARTICIPANTES (MODALIDADE)	84		518		32		238			FEMININO		258
Nº DE EQUIPES (MODALIDADE/SEXO)	1	6	13	24	1	1	11	6		MASCULINO		308
TOTAL DE EQUIPES (MODALIDADE)	7		37		2		17			REFEITÓRIO		736
TOTAL GERAL DE EQUIPES	63											